



REGIONALVERBAND
PONGAU

Regionalverband Pongau
Rechnungsabschluss 2023

Kundmachung RA 2023.pdf

KUNDMACHUNG

Gem. § 13 Abs. 2 Salzburger Gemeindeverbändegesetz in Verbindung mit § 60 Abs. 2 der Salzburger Gemeindeordnung 2019 wird kundgemacht, dass der Rechnungsabschluss des Regionalverbandes Pongau für das Rechnungsjahr 2023 in der Zeit von

16. April 2024 bis 30. April 2024

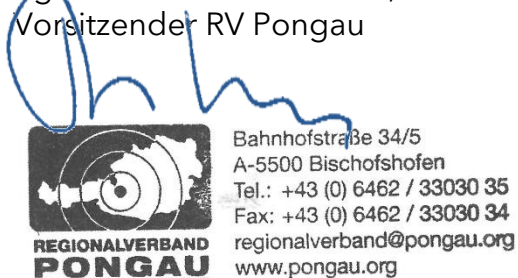
im Büro des Regionalverbandes Pongau, Bahnhofstraße 34/5, 5500 Bischofshofen öffentlich aufliegt und zu den allgemeinen Büroöffnungszeiten eingesehen werden kann.

Innerhalb dieser Auflagefrist können schriftliche Einwendungen gegen den Rechnungsabschluss eingebracht werden, die der Verbandsversammlung des Regionalverbandes Pongau vorgelegt werden.

Die Sitzung der Verbandsversammlung des Regionalverbandes Pongau über die Jahresrechnung 2023 findet am 30.04.2024 statt.

für den Regionalverband Pongau:

Bgm. Dr. Peter Brandauer,
Vorsitzender RV Pongau



Bahnhofstraße 34/5
A-5500 Bischofshofen
Tel.: +43 (0) 6462 / 33030 35
Fax: +43 (0) 6462 / 33030 34
regionalverband@pongau.org
www.pongau.org

An der Amtstafel angeschlagen: 16.04.2024

Von der Amtstafel abgenommen:

30.04.2024

Kundmachung online: <https://www.pongau.org/service-info/kundmachungen.html>

Beschlussfassung Rechnungsabschluss 2023.pdf

Beschlussfassung über den Rechnungsabschluss 2023

Der Entwurf des Rechnungsabschlusses für das Finanzjahr 2023 wurde vom Überprüfungsausschuss am 12. April 2024 vorgeprüft.

Der Entwurf des Rechnungsabschlusses vom 12.04.2024 für das Finanzjahr 2023 wurde in der Zeit vom 15.04.2024 bis 29.04.2024 in der Geschäftsstelle des Regionalverbandes Pongau, Bahnhofstraße 34/5, 5500 Bischofshofen zur öffentlichen Einsicht aufgelegt. Die Kundmachung über die Auflage des Rechnungsabschlusses zur öffentlichen Einsicht erfolgte vom 15.04.2024 bis 29.04.2024. Schriftliche Einwendungen wurden nicht eingebracht.

Auszug aus dem Sitzungsprotokoll über die öffentliche Verbandsversammlungssitzung vom 30.04.2024:

Anwesende: lt. Protokoll Verbandsversammlung 30.04.2024. Zum Tagesordnungspunkt 4.) sind 24 von 25 Gemeinden mit 28 von 31 Stimmrechten anwesend. Damit ist die Verbandsversammlung gem. Satzung beschlussfähig.

Nicht erschienen: lt. Teilnehmerliste Protokoll

Die Einberufung der Sitzung erfolgte ordnungsgemäß. Der Geschäftsführer präsentiert zu TOP 4.) den Rechnungsabschluss 2023 und stellt die Gesamtübersicht in Form des Ergebnishaushaltes dar. Rechnungsprüfer Bgm. Manfred Brugger präsentiert den Prüfbericht des Überprüfungsausschusses, dessen Sitzung fand am 12.04.2024 statt. Abweichungen von den Ansätzen des Voranschlages wurden gemäß § 106 Abs. 1 TGO 2001, LGBl. Nr. 36/2001 idgF, ab dem Betrag von EUR 5.000,00 je Voranschlagswert im Rechnungsabschluss 2023 entsprechend begründet.

Der Vorsitzende stellt den Bericht zur Diskussion, es gab keine Wortmeldungen. Abstimmungsergebnis: 24 Jastimmen (28 Stimmrechte), 00 Neinstimmen, 00 Stimmenthaltungen.

Der Beschluss über die Genehmigung des Rechnungsabschlusses wurde vom 02.05.2024 bis 16.05.2024 kundgemacht.

Die Bestandteile des Rechnungsabschlusses werden gem. § 108 Abs. 6 TGO 2001, LGBl. Nr. 36/2001 idgF, ohne Angabe schützenswerter personenbezogener Informationen auf der Internetseite des Regionalverbandes Pongau unter www.pongau.org veröffentlicht.

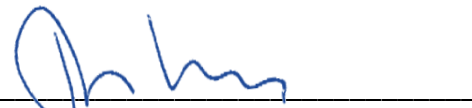
Wichtige Entgelte und sonstige Mittelaufbringungen

| Entgelte bzw. Mittelaufbringung | Beschluss Verbandsversammlung | Prozentsatz, Betrag (inkl. allfälliger Ust.) |
|---------------------------------|-------------------------------|----------------------------------------------|
| | | |

| | |
|---------------------|---------------------------------------------------------------------------------------------------|
| Mitgliedsgemeinden | Einwohner der Mitgliedsgemeinden lt. Volkszahl gem. § 10 Abs. 7 FAG 2017 zum 31.10.2022 im Anhang |
| Gemeinden im Anhang | Einwohnerzahlen im Anhang |

Die Richtigkeit und Vollständigkeit der im Rechnungsabschluss enthaltenen Angaben sowie die Richtigkeit des Auszuges aus der Niederschrift, des Beschlusses und der Kundmachung bestätigen:

Bischofshofen, am 30.04.2024



Der verbandsvorsitzende
Name



Der Finanzverwalter
Stephan Maurer

Einwohner der Mitgliedsgemeinden lt. Volkszahl gem. § 10 Abs. 7 FAG 2017 zum 31.10.2022

| | | | | | |
|-------|----------------------|--------|-------|-----------------------|---------------|
| 50401 | Altenmarkt im Pongau | 4 674 | 50414 | Kleinarl | 814 |
| 50402 | Bad Hofgastein | 6 769 | 50415 | Mühlbach am Hochkönig | 1 396 |
| 50403 | Bad Gastein | 3 965 | 50416 | Pfarrwerfen | 2 531 |
| 50404 | Bischofshofen | 10 655 | 50417 | Radstadt | 4 902 |
| 50405 | Dorfgastein | 1 707 | 50418 | Sankt Johann i. Pg. | 11 418 |
| 50406 | Eben im Pongau | 2 629 | 50419 | Sankt Martin a. Tbg. | 1 784 |
| 50407 | Filzmoos | 1 502 | 50420 | Sankt Veit i. Pg. | 3 894 |
| 50408 | Flachau | 3 043 | 50421 | Schwarzach i. Pg. | 3 537 |
| 50409 | Forstau | 551 | 50422 | Untertauern | 453 |
| 50410 | Goldegg | 2 644 | 50423 | Wagrain | 3 179 |
| 50411 | Großarl | 3 777 | 50424 | Werfen | 3 087 |
| 50412 | Hüttau | 1 480 | 50425 | Werfenweng | 1 095 |
| 50413 | Hüttschlag | 906 | | Gesamt | 82 392 |

RV Pongau_Lagebericht RA 2023.pdf

Lagebericht zum Rechnungsabschluss 2023

gemäß § 40 Abs 2 Salzburger Gemeindehaushaltsverordnung 2020 (GHV)

1) Entwicklung der liquiden Mittel

Die **liquiden Mittel** (Umlaufvermögen bestehend aus Forderungen, Kassenbeständen, Bankguthaben und Rücklagen) sind im Jahr 2023 um rund 25,5 % gesunken. Die **Aktiva und Passiva** (Anlagevermögen wie das Büro, Beteiligung an der GmbH - Kapital, Forderungen zum 31.12.23 und der Finanzmittelbestand, Verbindlichkeiten, Rückstellungen etc.) sind von 2,891 Mio. Euro auf 2,154 Mio. Euro gesunken.

| Liquide Finanzmittelbestände RA 2023, Seite 35 | | per 31.12.2023 | Vorjahr |
|--------------------------------------------------------|-----------------------------------|---------------------|-----------------------|
| Kassenbestand (Handkassa) | Barbestand | € 0,00 | € 137,32 |
| RAIKA [Kto. RV-Management], AT38 3501 0000 0015 0607 | Bankguthaben | € 24 233,23 | € 69 136,27 |
| SPARKASSE [Kto. Pongau-Takt], AT97 2040 4000 4281 6439 | Bankguthaben | € 746 066,95 | € 1 184 807,87 |
| Sparbuch Raika, AT05 3501 0000 0061 3406 | Zahlungsmittelreserve | € 138 967,98 | € 134 713,06 |
| | Gesamtsumme liquide Mittel | € 909 268,16 | € 1 388 794,52 |
| | Veränderung | -€ 479 526,36 | |

Mit 31.12.2023 verfügt der Regionalverband Pongau über Zahlungsmittelreserven in der Höhe von 138.967,98 Euro.

Kassenverstärker wurden im Jahr 2023 nicht benötigt, beim Regionalverband Pongau gibt es keine langfristigen Finanzschulden und Verpflichtungen aus Finanzierungsleasing.

2) Haushaltsrücklagen (Anlage 6b, Haushaltsrücklagen, S. 87)

Im Jahr 2023 wurden EUR 3.000 an Haushaltsrücklagen zugewiesen.

3) Dotierung von Rückstellungen im Jahresabschluss (Anlage 6q Rückstellungsspiegel, S. 149)

Für nicht konsumierte Urlaube (EUR 22.020,71) und auszuzahlende Jubiläumsgelder (EUR 16.639,62) wurden Rückstellungen in der Höhe 38.660,33 Euro ausgewiesen. Im Jahr 2023 wurden Rückstellungen für Jubiläumszuwendungen (EUR 5.782,43 - Christiana Bergher) sowie Rückstellung für Kosten der Erstellung des Jahresabschlusses (EUR 3.000) aufgelöst.

4) Nettoergebnis vor Entnahmen oder Zuweisungen Haushaltsrücklagen

Im Ergebnishaushalt (S. 17) wird ein Nettoergebnis vor Entnahme von oder Zuweisung an Haushaltsrücklagen in der Höhe von 10.416,57 Euro ausgewiesen. Da der RA 2023 der erste Rechnungsabschluss gem. VRV ist, kann eine Entwicklung nicht dargestellt werden.

5) Nettovermögensveränderungsrechnung (Vermögenshaushalt, Anlage 1c, S. 41 und Anlage 1d, S. 59):

Das Nettovermögen zum 31.12.2022 betrug 2.093.034,88 Euro und veränderte sich im Laufe des Jahres 2023 um 14.944,42 Euro auf insgesamt 2.107.979,30 Euro (+ 0,7 %).

| Rechnungsabschluss 2023 Regionalverband Pongau | | Nettovermögensveränderungsrechnung (Anlage 1d) | | | | |
|------------------------------------------------------------------------------------|-------------------------------|------------------------------------------------|-------------------------|-----------------------------|---------------------------------------------|------------------------|
| Nettovermögensveränderungsrechnung | Saldo der Eröffnungsbilanz | Kumuliertes Nettoergebnis | Haushalts- rücklagen | Neubewertungs- rücklagen | Fremdwährungs- umrechnungs- rücklagen | Summe Nettovermögen |
| Nettovermögen zum 31.12.2022 | 1.958.321,80 | 0,00 | 134.713,08 | 0,00 | 0,00 | 2.093.034,88 |
| 1. Änderungen der Ansatz- und Bewertungsmethoden | 0,00 | 0,00 | XXXXXXXXXXXX | 0,00 | 0,00 | 0,00 |
| 2. Nacherfassung von Vermögenswerten | 0,00 | 0,00 | 0,00 | 0,00 | 0,00 | 0,00 |
| 3. Änderung der erstmaligen Eröffnungsbilanz (gem. § 38 Abs. 8) | -26.664,66 | 0,00 | 0,00 | 0,00 | 0,00 | -26.664,66 |
| Angepasstes Nettovermögen zum 31.12.2022 | 1.931.657,14 | 0,00 | 134.713,08 | 0,00 | 0,00 | 2.066.370,22 |
| 4. Veränderung aus der Bewertung von zur Veräußerung verfügbarer Finanzinstrumente | XXXXXXXXXXXX | XXXXXXXXXXXX | XXXXXXXXXXXX | 0,00 | XXXXXXXXXXXX | 0,00 |
| 5. Veränderung aus der Bewertung von Beteiligungen | XXXXXXXXXXXX | XXXXXXXXXXXX | XXXXXXXXXXXX | 26.937,61 | XXXXXXXXXXXX | 26.937,61 |
| 6. Veränderung aus der Umrechnung von Vermögen und Fremdmittel in fremder Währung | XXXXXXXXXXXX | XXXXXXXXXXXX | XXXXXXXXXXXX | XXXXXXXXXXXX | 0,00 | 0,00 |
| Summe Nettoveränderung, die nicht in die Ergebnisrechnung eingegangen ist | | | | | | |
| 7. Nettoergebnis des Finanzjahres (SA0) | XXXXXXXXXXXX | 14.671,47 | XXXXXXXXXXXX | XXXXXXXXXXXX | XXXXXXXXXXXX | 14.671,47 |
| 8. Zuweisung und Entnahmen von Haushaltsrücklagen (SU23) | XXXXXXXXXXXX | -4.254,90 | 4.254,90 | XXXXXXXXXXXX | XXXXXXXXXXXX | 0,00 |
| Nettovermögen zum 31.12.2023 | 1.931.657,14 | 10.416,57 | 138.967,98 | 26.937,61 | 0,00 | 2.107.979,30 |

6) Entwicklung der langfristigen Finanzschulden und Finanzierungsleasing

Ein Finanzierungsleasing bestand im Jahr 2023 nicht, ebenso wenig gab es im Jahr 2023 Finanzschulden.

7) Auswirkungen von Projekten

keine Projekte

8) Beschreibung wesentlicher finanzieller Auswirkungen inkl. Belastungen, Gefahren oder Risiken

Es gab im Jahr 2023 keine wesentlichen finanziellen Auswirkungen und diese sind auch für die Folgejahre nicht zu erwarten. Dadurch ergeben sich für den Regionalverband Pongau keine Belastungen, Gefahren oder Risiken in finanzieller Hinsicht.

9) Beteiligungen des RV Pongau (gem. § 23 VRV)

Der Regionalverband Pongau ist zu 100 % Gesellschafter der Mobilitätszentrale Pongau GmbH (FN 191805t, Gesellschaftsvertrag vom 27.12.1999), ein Stammkapital in der Höhe von EUR 35.000 wurde geleistet. Das Stammkapital ist im Anlagevermögen unter „Finanzanlagen“ aktiviert. Die Beteiligung erhöhte sich im Jahr 2023 um EUR 272,95 (Bilanzgewinn 2022).

10) Rechnungsprüfung des Jahresabschlusses

Die Rechnungsprüfung mit den beiden Rechnungsprüfern des Regionalverbandes Pongau (Bgm. Mag. Christian Mooslechner und Bgm. Manfred Brugger) wurde am **Freitag, 12. April 2023** durchgeführt. Bei der Betrachtung von Einzahlungen und Auszahlungen konnten die wesentlichsten Abweichungen nachvollziehbar erklärt werden (RA 2023, S. 9 bis 13).

Die Finanzgebarung des Regionalverbandes Pongau wurde stichprobenartig geprüft. Die Prüfung ergab eine ordnungsgemäße Gebarung der Finanzen.

Insgesamt wird festgestellt, dass die Buchhaltung ab dem Jahr 2023 nach den Vorgaben der VRV bzw. dem Salzburger Gemeindeverbände-gesetz durchgeführt wird. Die Buchhaltung wird hausintern mit Kufgem K5 Finanzmanagement gemacht, die Umstellung war erwartungsgemäß mit zusätzlichen Kosten verbunden (Unterstützung KUFGEM GmbH, Erhöhung Arbeitsstunden Christiana Bergher).


Folgende Punkte wurden mit den Rechnungsprüfern am 12.04. besprochen bzw. erörtert:

- Geschäftsführer Maurer hat alle großen Überschreitungen erläutert (ab Seite 9 des Rechnungsabschlusses).
- Es wird erläutert, dass die Personallohnkosten insgesamt 4 Mitarbeiter (2 VZ, 2 TZ) betreffen.
- Die Haushaltsrücklagen werden auf das Online-Sparkonto gebucht, jährlich werden € 3.000,00 als Rücklage für das Gebäude aufgebaut.
- Über das Konto „Pongau-Takt“ (Sbg. Sparkasse) wird alles abgewickelt, was Verkehrsleistungen betrifft. Das Konto bei der Raiffeisenbank Pongau Mitte wird für die allgemeinen Überweisungen verwendet.
- Per 31.12.2023 sind 63 Resturlaubstage vorhanden (468,7 Stunden) – Vergleich Vorjahr 74 Tage.
- Künftig müssen die Rechnungsprüfungsunterlagen 14 Tage vor dem Prüfungstermin an die Rechnungsprüfer ausgesendet werden.
- Der Geschäftsführer Stephan Maurer berichtet, dass der Rechnungsabschluss 2023 am 8. April 2024 mit der Gemeindeaufsicht (Bernhard Vogl) vorabgestimmt wurde und es von Seiten der Gemeindeaufsicht des Landes Salzburg keine Beanstandungen gab. Auf Basis dieser Vorbeurteilung und der vorliegenden Informationen aus dem Lagebericht empfehlen die beiden Rechnungsprüfer, den Jahresabschluss 2023 zu genehmigen.

Die Rechnungsprüfer beantragen in der Verbandsversammlung des Regionalverbandes Pongau am 30.04.2024 die Genehmigung des Jahresabschlusses 2023 sowie die Entlastung des Vorstandes und des Geschäftsführers.




Bgm. Manfred Brugger
Rechnungsprüfer



Bgm. Christian Mooslechner
Rechnungsprüfer

Für die Erstellung des Lageberichts



Stephan Maurer, GF

Bischofshofen, 12. April 2024

Abweichung gegenüber Ergebnis- und Finanzierungsvoranschlag

| Haushaltskonto | Bezeichnung | HH | Buchungen | - Voranschlag | - Übertragung | = Abweichung | Betrag | Beschluss und Begründung |
|--------------------------|-----------------------------------------------------------------|-----|------------|---------------|---------------|--------------|-------------|---------------------------------------------------------------------------------------------------------------------------|
| Mittelaufbringung | Abweichung über 5.000,00 | | | | | | | |
| 010000 | Allgemeine Verwaltung | | | | | | | |
| 2/010000+810100 | Ersatz Personalaufwand durch mobilto | FHH | 24.000,00 | 12.000,00 | 0,00 | 12.000,00 | 12.000,00 | 12.04.2024 PK-Anteil des Jahres 2022 wurde erst im Jänner 2023 verrechnet und gezahlt, vom Stb. erfolgte keine Abgrenzung |
| 2/010000+817000 | Erträge aus der Auflösung von sonstigen Rückstellungen | EHH | 9.690,94 | 0,00 | 0,00 | 9.690,94 | 9.690,94 | 12.04.2024 Auflösung Rückstellungen Abfertigung |
| 2/010000+861100 | Transfers von Ländern, Landesfonds - Förderung Regionalprogramm | EHH | 21.640,63 | 55.000,00 | 0,00 | -33.359,37 | -33.359,37 | 12.04.2024 Restförderung Regionalprogramm erst im Jahr 2024 mit Projektabschluss |
| | Transfers von Ländern, Landesfonds - Förderung Regionalprogramm | FHH | 78.599,47 | 55.000,00 | 0,00 | 23.599,47 | 23.599,47 | 12.04.2024 Restförderung Regionalprogramm erst im Jahr 2024 mit Projektabschluss |
| 2/010000+861900 | Transfers von Ländern, Landesfonds und Landeskammern | FHH | 3.456,15 | 35.000,00 | 0,00 | -31.543,85 | -31.543,85 | 19.02.2024 5.000,00 weniger Förderung - Zahlungseingang 2024 EUR 30.000,00 |
| 010020 | Futural Horizon 2023-2027 | | | | | | | |
| 2/010020+888000 | Transfers von der Europäischen Union | EHH | 102.695,00 | 141.600,00 | 0,00 | -38.905,00 | -38.905,00 | 12.04.2024 weniger Fördereinnahmen EU, weil noch keine Abrechnung, verzögerter Projektstart |
| | Transfers von der Europäischen Union | FHH | 102.695,00 | 141.600,00 | 0,00 | -38.905,00 | -38.905,00 | 12.04.2024 weniger Fördereinnahmen EU, weil noch keine Abrechnung, verzögerter Projektstart |
| 279000 | EB/EDIC | | | | | | | |
| 2/279000+888000 | Transfers von der Europäischen Union - Förderung EDIC | EHH | 26.600,00 | 38.000,00 | 0,00 | -11.400,00 | -11.400,00 | 12.04.2024 Ergebnis im Jahr 2022 - Abgrenzung 31.12.2022 |
| 529000 | Umwelt/KLAR | | | | | | | |
| 2/529000+860000 | Transfers von Bund, Bundesfonds - FÖRDERUNG KLIEN | EHH | 0,00 | 32.400,00 | 0,00 | -32.400,00 | -32.400,00 | 12.04.2024 Förderung höher als geplant; Förderzusage wurde im Jahr 2022 gebucht |
| | Transfers von Bund, Bundesfonds - FÖRDERUNG KLIEN | FHH | 41.662,50 | 32.400,00 | 0,00 | 9.262,50 | 9.262,50 | 12.04.2024 Förderung höher als geplant; Förderzusage wurde im Jahr 2022 gebucht |
| 690000 | Pongau-Takt | | | | | | | |
| 2/690000+810100 | Erträge aus Leistungen - Mehreinnahmen-Abre. Pongau-Takt | EHH | 29.288,13 | 130.000,00 | 0,00 | -100.711,87 | -100.711,87 | 12.04.2024 Geringere Fahrkarteneinnahmen wegen Benzinfrei-Tage SVV und Trend zu Klimaticket Salzburg |

| Haushaltskonto | Bezeichnung | HH | Buchungen | - Voranschlag | - Übertragung | = Abweichung | Betrag | Beschluss und Begründung |
|-----------------|-----------------------------------------------------------------------------------|-----|---------------------|---------------------|---------------|------------------|--------------------|-------------------------------------------------------------------------------------------------------------------------------------------------------|
| 2/690000+810100 | Erträge aus Leistungen - Mehreinnahmen-Abre. Pongau-Takt | FHH | 100.541,55 | 130.000,00 | 0,00 | -29.458,45 | -29.458,45 | 12.04.2024 Geringere Fahrkarteneinnahmen wegen Benzinfrei-Tage SVV und Trend zu Klimaticket Salzburg |
| 2/690000+810300 | Mehreinnahmen Mikro-ÖV | EHH | 38.998,34 | 0,00 | 0,00 | 38.998,34 | 38.998,34 | 12.04.2024 Höhere Einnahmen als berechnet |
| | Mehreinnahmen Mikro-ÖV | FHH | 38.998,34 | 0,00 | 0,00 | 38.998,34 | 38.998,34 | 12.04.2024 Höhere Einnahmen als berechnet |
| 2/690000+861100 | Transfers von Ländern, Landesfonds - Pongau-Takt | EHH | 628.784,24 | 639.100,00 | 0,00 | -10.315,76 | -10.315,76 | 12.04.2024 Rückforderung für Förderung Nachtbus 2021 |
| | Transfers von Ländern, Landesfonds - Pongau-Takt | FHH | 628.784,24 | 639.100,00 | 0,00 | -10.315,76 | -10.315,76 | 12.04.2024 Rückforderung für Förderung Nachtbus 2021 |
| 2/690000+861200 | Transfers von Ländern, Landesfonds - Sonderfinanzierung w3-Shuttle | EHH | 191.392,00 | 134.700,00 | 0,00 | 56.692,00 | | 12.04.2024 Fördereingang im 2024 |
| | | | | | | | 56.692,00 | 12.04.2024 höhere Förderung als budgetiert |
| | Transfers von Ländern, Landesfonds - Sonderfinanzierung w3-Shuttle | FHH | 0,00 | 134.700,00 | 0,00 | -134.700,00 | -134.700,00 | 12.04.2024 Fördereingang im 2024 |
| | | | | | | | | 12.04.2024 höhere Förderung als budgetiert |
| 2/690000+861900 | Transfers von Ländern, Landesfonds und Landeskammern - Zusatzförderung W3-Shuttle | EHH | 133.544,00 | 90.000,00 | 0,00 | 43.544,00 | 43.544,00 | 12.04.2024 höhere Förderung als berechnet, weil höhere Kosten angefallen sind (Mikro-ÖV) |
| | Transfers von Ländern, Landesfonds und Landeskammern - Zusatzförderung W3-Shuttle | FHH | 133.813,28 | 90.000,00 | 0,00 | 43.813,28 | 43.813,28 | 12.04.2024 höhere Förderung als berechnet, weil höhere Kosten angefallen sind (Mikro-ÖV) |
| 2/690000+862000 | Transfers von Gemeinden - Beiträge Pongau-Takt | EHH | 1.243.001,00 | 1.190.900,00 | 0,00 | 52.101,00 | 52.101,00 | 12.04.2024 Nachforderung Mehrkosten W3-Shuttle |
| | Transfers von Gemeinden - Beiträge Pongau-Takt | FHH | 1.243.001,00 | 1.190.900,00 | 0,00 | 52.101,00 | 52.101,00 | 12.04.2024 Nachforderung Mehrkosten W3-Shuttle |
| 941000 | Sonstige Finanzzuweisungen nach dem FAG | | | | | | | |
| 2/941000+860000 | Transfers von Bund, Bundesfonds - FAG | EHH | 402.671,75 | 280.000,00 | 0,00 | 122.671,75 | -280.000,00 | 12.04.2024 FAG-Mittel Ausschüttung 12/2023. Lt. Schreiben Land Salzburg (Zl. 20612-VP_ÖVF/12/106-2023) sind diese FAG-Mittel dem Jahr 2023 zuzuordnen |
| | Transfers von Bund, Bundesfonds - FAG | FHH | 402.671,75 | 280.000,00 | 0,00 | 122.671,75 | 122.671,75 | 12.04.2024 FAG-Mittel Ausschüttung 12/2023. Lt. Schreiben Land Salzburg (Zl. 20612-VP_ÖVF/12/106-2023) sind diese FAG-Mittel dem Jahr 2023 zuzuordnen |
| | Summe Mittelaufbringung Ergebnishaushalt | | 2.828.306,03 | 2.731.700,00 | 0,00 | 96.606,03 | -306.065,72 | |
| | Summe Mittelaufbringung Finanzierungshaushalt | | 2.798.223,28 | 2.740.700,00 | 0,00 | 57.523,28 | 57.523,28 | |

| Haushaltskonto | Bezeichnung | HH | Buchungen | - Voranschlag | - Übertragung | = Abweichung | Betrag | Beschluss und Begründung |
|-------------------------|---------------------------------------------------|-----|------------|---------------|---------------|--------------|------------|-------------------------------------------------------------------------------------------------------------------------|
| Mittelverwendung | Abweichung über 5.000,00 | | | | | | | |
| 010000 | Allgemeine Verwaltung | | | | | | | |
| 1/010000-510000 | Bezüge der VB I | EHH | 142.790,42 | 115.200,00 | 0,00 | 27.590,42 | 6.400,00 | 12.04.2024 höhere Personalkosten durch Erhöhung Stundenausmaß wegen Umstellung Buchhaltung (VRV2015) |
| | | | | | | | 21.187,54 | 12.04.2024 Budget 2023 verschoben von 1,010000,580100 auf 1,010000,510000 |
| | | | | | | | 2,88 | 12.04.2024 Abweichung Übertragung |
| | Bezüge der VB I | FHH | 142.790,42 | 115.200,00 | 0,00 | 27.590,42 | 6.400,00 | 12.04.2024 höhere Personalkosten durch Erhöhung Stundenausmaß wegen Umstellung Buchhaltung (VRV2015) |
| | | | | | | | 21.187,54 | 12.04.2024 Budget 2023 verschoben von 1,010000,580100 auf 1,010000,510000 |
| | | | | | | | 2,88 | 12.04.2024 Abweichung Übertragung |
| 1/010000-567000 | Belohnungen, Geldaushilfen und Leistungsprämien | EHH | 5.996,65 | 0,00 | 0,00 | 5.996,65 | 5.996,65 | 12.04.2024 Teuerungsbonus 01-12/2023 lt. Beschluss Vorstand |
| | Belohnungen, Geldaushilfen und Leistungsprämien | FHH | 5.996,65 | 0,00 | 0,00 | 5.996,65 | 5.996,65 | 12.04.2024 Teuerungsbonus 01-12/2023 lt. Beschluss Vorstand |
| 1/010000-580100 | Dienstgeberbeiträge zum FLAF/VB (DB) | EHH | 18.342,92 | 52.200,00 | 0,00 | -33.857,08 | -33.857,08 | 12.04.2024 budgetiert auf 1,279000,582000 und von Land 1,279000,582100 vorgegeben |
| | Dienstgeberbeiträge zum FLAF/VB (DB) | FHH | 18.342,92 | 52.200,00 | 0,00 | -33.857,08 | -33.857,08 | 12.04.2024 budgetiert auf 1,279000,582000 und von Land 1,279000,582100 vorgegeben |
| 1/010000-582100 | sonstige DG-Beiträge zur sozialen Sicherheit | EHH | 9.388,01 | 0,00 | 0,00 | 9.388,01 | 9.388,01 | 12.04.2024 Änderung Personalkosten insgesamt |
| | sonstige DG-Beiträge zur sozialen Sicherheit | FHH | 9.388,01 | 0,00 | 0,00 | 9.388,01 | 9.388,01 | 12.04.2024 Änderung Personalkosten insgesamt |
| 1/010000-728000 | Entgelte für sonstige Leistungen und Aufwendungen | EHH | 22.404,38 | 3.500,00 | 0,00 | 18.904,38 | 18.904,38 | 12.04.2024 Kostenerhöhung durch Umstellung Buchhaltung auf K5 (Begleitung KUFGEM, Lizenzkosten lt. Angebot und weitere) |
| | Entgelte für sonstige Leistungen und Aufwendungen | FHH | 22.404,38 | 3.500,00 | 0,00 | 18.904,38 | 18.904,38 | 12.04.2024 Kostenerhöhung durch Umstellung Buchhaltung auf K5 (Begleitung KUFGEM, Lizenzkosten lt. Angebot und weitere) |
| 1/010000-729001 | Sonstige Aufwendungen Regionalprogramm | EHH | 141.547,26 | 84.600,00 | 0,00 | 56.947,26 | 56.947,26 | 12.04.2024 2022 geplante Maßnahmen, die 2023 umgesetzt wurden |
| | Sonstige Aufwendungen Regionalprogramm | FHH | 178.632,52 | 84.600,00 | 0,00 | 94.032,52 | 94.032,52 | 12.04.2024 2022 geplante Maßnahmen, die 2023 umgesetzt wurden |

| Haushaltskonto | Bezeichnung | HH | Buchungen | - Voranschlag | - Übertragung | = Abweichung | Betrag | Beschluss | und Begründung |
|-----------------|------------------------------------------------------|-----|-----------|---------------|---------------|--------------|-------------|------------|------------------------------------------------------------------------------|
| 010020 | Futural Horizon 2023-2027 | | | | | | | | |
| 1/010020-729000 | Sonstige Aufwendungen | EHH | 373,20 | 120.100,00 | 0,00 | -119.726,80 | -119.726,80 | 12.04.2024 | Aufwendungen erst in den Jahren 2024-2027 |
| | Sonstige Aufwendungen | FHH | 373,20 | 120.100,00 | 0,00 | -119.726,80 | -119.726,80 | 12.04.2024 | Aufwendungen erst in den Jahren 2024-2027 |
| 279000 | EB/EDIC | | | | | | | | |
| 1/279000-582000 | Sonstige Dienstgeberbeiträge zur sozialen Sicherheit | EHH | 0,00 | 8.400,00 | 0,00 | -8.400,00 | -8.400,00 | 12.04.2024 | budgetiert auf 1,279000,582000 und von Land 1,279000,582100 vorgegeben |
| | Sonstige Dienstgeberbeiträge zur sozialen Sicherheit | FHH | 0,00 | 8.400,00 | 0,00 | -8.400,00 | -8.400,00 | 12.04.2024 | budgetiert auf 1,279000,582000 und von Land 1,279000,582100 vorgegeben |
| 1/279000-729000 | Sonstige Aufwendungen | EHH | 96,00 | 7.000,00 | 0,00 | -6.904,00 | -6.904,00 | 12.04.2024 | keine Kosten angefallen |
| | Sonstige Aufwendungen | FHH | 115,20 | 7.000,00 | 0,00 | -6.884,80 | -6.884,80 | 12.04.2024 | keine Kosten angefallen |
| 529000 | Umwelt/KLAR | | | | | | | | |
| 1/529000-582000 | Sonstige Dienstgeberbeiträge zur sozialen Sicherheit | EHH | 0,00 | 8.400,00 | 0,00 | -8.400,00 | -8.400,00 | 12.04.2024 | budgetiert auf 1,529000,582000 und von Land 1,529000,582100 vorgegeben |
| | Sonstige Dienstgeberbeiträge zur sozialen Sicherheit | FHH | 0,00 | 8.400,00 | 0,00 | -8.400,00 | -8.400,00 | 12.04.2024 | budgetiert auf 1,529000,582000 und von Land 1,529000,582100 vorgegeben |
| 1/529000-728100 | ÖA, Werbung und Veranstaltungen | EHH | 25.496,19 | 5.000,00 | 0,00 | 20.496,19 | 20.496,19 | 12.04.2024 | Höhere Ausgaben aufgrund Maßnahmenumsetzung 2023 (Maßnahmen geplant in 2022) |
| | ÖA, Werbung und Veranstaltungen | FHH | 21.901,77 | 5.000,00 | 0,00 | 16.901,77 | 16.901,77 | 12.04.2024 | Höhere Ausgaben aufgrund Maßnahmenumsetzung 2023 (Maßnahmen geplant in 2022) |
| 1/529000-729000 | Sonstige Aufwendungen | EHH | 985,22 | 22.000,00 | 0,00 | -21.014,78 | -21.014,78 | 12.04.2024 | weniger Kosten als geplant. bzw. auf anderem Konto gebucht |
| | Sonstige Aufwendungen | FHH | 985,22 | 22.000,00 | 0,00 | -21.014,78 | -21.014,78 | 12.04.2024 | weniger Kosten als geplant. bzw. auf anderem Konto gebucht |
| 690000 | Pongau-Takt | | | | | | | | |
| 1/690000-510000 | Bezüge der VB I | EHH | 38.735,71 | 31.400,00 | 0,00 | 7.335,71 | 7.335,71 | 12.04.2024 | Budget 2023 verschoben von 1,690,510 auf 1,690,582000 |
| | Bezüge der VB I | FHH | 38.735,71 | 31.400,00 | 0,00 | 7.335,71 | 7.335,71 | 12.04.2024 | Budget 2023 verschoben von 1,690,510 auf 1,690,582000 |

| Haushaltskonto | Bezeichnung | HH | Buchungen | - Voranschlag | - Übertragung | = Abweichung | Betrag | Beschluss und Begründung |
|-----------------|------------------------------------------------------|-----|---------------------|---------------------|---------------|-------------------|-------------------|----------------------------------------------------------------------------------|
| 1/690000-582000 | Sonstige Dienstgeberbeiträge zur sozialen Sicherheit | EHH | 0,00 | 14.600,00 | 0,00 | -14.600,00 | -7.293,05 | 12.04.2024 Budget 2023 verschoben von 1,690,582100 auf 1,690,582000 |
| | | | | | | | -7.335,71 | 12.04.2024 Budget 2023 verschoben von 1,690,510000 auf 1,690,582000 |
| | | | | | | | 28,76 | 12.04.2024 Abweichung Übertragung Bilanz zu VRV |
| 1/690000-582100 | Sonstige Dienstgeberbeiträge zur sozialen Sicherheit | FHH | 0,00 | 14.600,00 | 0,00 | -14.600,00 | -7.293,05 | 12.04.2024 Budget 2023 verschoben von 1,690,582100 auf 1,690,582000 |
| | | | | | | | -7.335,71 | 12.04.2024 Budget 2023 verschoben von 1,690,510000 auf 1,690,582000 |
| | | | | | | | 28,76 | 12.04.2024 Abweichung Übertragung Bilanz zu VRV |
| 1/690000-582100 | sonstige DG-Beiträge zur sozialen Sicherheit | EHH | 7.293,05 | 0,00 | 0,00 | 7.293,05 | 7.293,05 | 12.04.2024 Budget 2023 verschoben von 1,690,582100 auf 1,690,582000 |
| | sonstige DG-Beiträge zur sozialen Sicherheit | FHH | 7.293,05 | 0,00 | 0,00 | 7.293,05 | 7.293,05 | 12.04.2024 Budget 2023 verschoben von 1,690,582100 auf 1,690,582000 |
| 1/690000-621100 | Verkehrsleistungen Pongau-Takt | EHH | 1.660.931,66 | 1.725.400,00 | 0,00 | -64.468,34 | -64.468,34 | 12.04.2024 Geringere Kosten als geplant |
| | Verkehrsleistungen Pongau-Takt | FHH | 2.202.652,72 | 1.725.400,00 | 0,00 | 477.252,72 | 477.252,72 | 12.04.2024 betrifft Abrechnungen 2022 - Zahlungen 2023 |
| | | | | | | | | 12.04.2024 Geringere Kosten als geplant |
| 1/690000-621200 | Verkehrsleistungen Nachtbusangebot | EHH | 0,00 | 7.200,00 | 0,00 | -7.200,00 | -7.200,00 | 12.04.2024 Nachtbusangebot nicht mehr bestellt. |
| | Verkehrsleistungen Nachtbusangebot | FHH | 0,00 | 7.200,00 | 0,00 | -7.200,00 | -7.200,00 | 12.04.2024 Nachtbusangebot nicht mehr bestellt. |
| 1/690000-621300 | Verkehrsleistungen Pongau-Takt Mikro-ÖV | EHH | 773.229,74 | 584.700,00 | 0,00 | 188.529,74 | 175.181,60 | 12.04.2024 Differenz durch Umbuchungen; Mehrkosten werden in 2024 nachverrechnet |
| | | | | | | | 52.089,00 | 12.04.2024 Abrechnung 2022 - nicht im Budget 2023 |
| | | | | | | | -38.740,86 | 12.04.2024 Schlussrechnung 2023 - Guthaben - nicht im Budget 2023 erfasst |
| | Verkehrsleistungen Pongau-Takt Mikro-ÖV | FHH | 672.466,47 | 584.700,00 | 0,00 | 87.766,47 | 35.677,47 | 12.04.2024 Differenz durch Umbuchungen; Mehrkosten werden in 2024 nachverrechnet |
| | | | | | | | 52.089,00 | 12.04.2024 Abrechnung 2022 - nicht im Budget 2023 |
| | | | | | | | | 12.04.2024 Schlussrechnung 2023 - Guthaben - nicht im Budget 2023 erfasst |
| | Summe Mittelverwendung Ergebnishaushalt | | 2.847.610,41 | 2.789.700,00 | 0,00 | 57.910,41 | 57.910,41 | |
| | Summe Mittelverwendung Finanzierungshaushalt | | 3.322.078,24 | 2.789.700,00 | 0,00 | 532.378,24 | 532.378,24 | |

Ergebnishaushalt Gesamt 1. Ebene (Anlage 1a)
- interne Vergütungen enthalten

| MVAG | Mittelverwendungs- und aufbringungsgruppen (1. Ebene) | RA 2023 | VA 2023 | RA - VA |
|-------------|---------------------------------------------------------------------------------------------|---------------------|---------------------|------------------|
| 211 | Erträge aus der operativen Verwaltungstätigkeit | 161.775,13 | 210.700,00 | -48.924,87 |
| 212 | Erträge aus Transfers | 2.953.434,51 | 2.807.900,00 | 145.534,51 |
| 213 | Finanzerträge | 1.674,47 | 100,00 | 1.574,47 |
| 21 | Summe Erträge | 3.116.884,11 | 3.018.700,00 | 98.184,11 |
| 221 | Personalaufwand | 280.231,36 | 268.600,00 | 11.631,36 |
| 222 | Sachaufwand (ohne Transferaufwand) | 2.775.601,20 | 2.700.400,00 | 75.201,20 |
| 223 | Transferaufwand (laufende Transfers und Kapitaltransfers) | 45.000,00 | 45.000,00 | |
| 224 | Finanzaufwand | 1.380,08 | 800,00 | 580,08 |
| 22 | Summe Aufwendungen | 3.102.212,64 | 3.014.800,00 | 87.412,64 |
| SA0 | Saldo (0) Nettoergebnis (21 - 22) | 14.671,47 | 3.900,00 | 10.771,47 |
| 230 | Entnahmen von Haushaltsrücklagen | | | |
| 240 | Zuweisung an Haushaltsrücklagen | 4.254,90 | 3.000,00 | 1.254,90 |
| 23 | Summe Haushaltsrücklagen | -4.254,90 | -3.000,00 | -1.254,90 |
| SA00 | Nettoergebnis nach Zuweisung und Entnahmen von Haushaltsrücklagen (Saldo 0 +/- SU23) | 10.416,57 | 900,00 | 9.516,57 |

Ergebnishaushalt Gesamt 1. und 2. Ebene (Anlage 1a)
- interne Vergütungen enthalten

| MVAG | Mittelverwendungs- und aufbringungsgruppen (1. und 2. Ebene) | RA 2023 | VA 2023 | RA - VA |
|------------|-------------------------------------------------------------------------------------------------------------------------------|---------------------|---------------------|-------------------|
| 211 | Erträge aus der operativen Verwaltungstätigkeit | 161.775,13 | 210.700,00 | -48.924,87 |
| 2111 | Erträge aus eigenen Abgaben | | | |
| 2112 | Erträge aus Ertragsanteilen | | | |
| 2113 | Erträge aus Gebühren | | | |
| 2114 | Erträge aus Leistungen | 116.861,17 | 178.300,00 | -61.438,83 |
| 2115 | Erträge aus Besitz und wirtschaftlicher Tätigkeit | 32.445,74 | 32.400,00 | 45,74 |
| 2116 | Erträge aus Veräußerung und sonstige Erträge | 2.777,28 | | 2.777,28 |
| 2117 | Nicht finanzierungswirksame operative Erträge | 9.690,94 | | 9.690,94 |
| 212 | Erträge aus Transfers | 2.953.434,51 | 2.807.900,00 | 145.534,51 |
| 2121 | Transferertrag von Trägern des öffentlichen Rechts | 2.824.139,51 | 2.628.300,00 | 195.839,51 |
| 2122 | Transferertrag von Beteiligungen | | | |
| 2123 | Transferertrag von Unternehmen (mit Finanzunternehmen) | | | |
| 2124 | Transferertrag von Haushalten und Organisationen ohne Erwerbscharakter | | | |
| 2125 | Transferertrag vom Ausland | 129.295,00 | 179.600,00 | -50.305,00 |
| 2126 | Investitions- und Tilgungszuschüsse zwischen Unternehmungen und Betrieben der Gebietskörperschaft und der Gebietskörperschaft | | | |
| 2127 | Nicht finanzierungswirksamer Transferertrag | | | |
| 213 | Finanzerträge | 1.674,47 | 100,00 | 1.574,47 |
| 2131 | Erträge aus Zinsen | 1.674,47 | 100,00 | 1.574,47 |
| 2132 | Erträge aus Zinsen aus derivativen Finanzinstrumenten ohne Grundgeschäft | | | |
| 2133 | Erträge aus Gewinnentnahmen von marktbestimmten Betrieben | | | |
| 2134 | Sonstige Finanzerträge | | | |
| 2135 | Erträge aus Dividenden/Gewinnausschüttungen | | | |
| 2136 | Sonstige nicht finanzierungswirksame Finanzerträge | | | |
| 21 | Summe Erträge | 3.116.884,11 | 3.018.700,00 | 98.184,11 |
| 221 | Personalaufwand | 280.231,36 | 268.600,00 | 11.631,36 |
| 2211 | Personalaufwand (Bezüge, Nebengeb., Mehrleistungen) | 223.578,21 | 182.400,00 | 41.178,21 |
| 2212 | Gesetzlicher und freiwilliger Sozialaufwand | 49.279,50 | 84.600,00 | -35.320,50 |
| 2213 | Sonstiger Personalaufwand | 7.373,65 | | 7.373,65 |
| 2214 | Nicht finanzierungswirksamer Personalaufwand | | 1.600,00 | -1.600,00 |
| 222 | Sachaufwand (ohne Transferaufwand) | 2.775.601,20 | 2.700.400,00 | 75.201,20 |
| 2221 | Gebrauchs- und Verbrauchsgüter, Handelswaren | 379,19 | 3.100,00 | -2.720,81 |
| 2222 | Verwaltungs- und Betriebsaufwand | 2.450.026,88 | 2.333.200,00 | 116.826,88 |
| 2223 | Leasing- und Mietaufwand | 5.607,56 | 5.500,00 | 107,56 |
| 2224 | Instandhaltung | 7.142,69 | 4.700,00 | 2.442,69 |
| 2225 | Sonstiger Sachaufwand | 292.719,90 | 329.800,00 | -37.080,10 |
| 2226 | Nicht finanzierungswirksamer Sachaufwand | 19.724,98 | 24.100,00 | -4.375,02 |

| MVAG | Mittelverwendungs- und aufbringungsgruppen (1. und 2. Ebene) | RA 2023 | VA 2023 | RA - VA |
|-------------|-------------------------------------------------------------------------------------------------------------------------------|---------------------|---------------------|------------------|
| 223 | Transferaufwand (laufende Transfers und Kapitaltransfers) | 45.000,00 | 45.000,00 | 0,00 |
| 2231 | Transferaufwand an Träger des öffentlichen Rechts | | | |
| 2232 | Transferaufwand an Beteiligungen | 45.000,00 | 45.000,00 | |
| 2233 | Transferaufwand an Unternehmen (mit Finanzunternehmen) | | | |
| 2234 | Transferaufwand an Haushalte und Organisationen ohne Erwerbscharakter | | | |
| 2235 | Transferaufwand an das Ausland | | | |
| 2236 | Investitions- und Tilgungszuschüsse zwischen Unternehmungen und Betrieben der Gebietskörperschaft und der Gebietskörperschaft | | | |
| 2237 | Nicht finanzierungswirksamer Transferaufwand | | | |
| 224 | Finanzaufwand | 1.380,08 | 800,00 | 580,08 |
| 2241 | Zinsen aus Finanzschulden, Finanzierungsleasing, Forderungskauf und derivativen Finanzinstrumenten mit Grundgeschäft | | | |
| 2242 | Zinsen und sonstige Aufwendungen aus derivativen Finanzinstrumenten ohne Grundgeschäft | | | |
| 2243 | Gewinnentnahmen von Unternehmungen und marktbestimmten Betrieben der Gebietskörperschaft (innerhalb der Gebietskörperschaft) | | | |
| 2244 | Sonstiger Finanzaufwand | 1.380,08 | 800,00 | 580,08 |
| 2245 | Nicht finanzierungswirksamer Finanzaufwand | | | |
| 22 | Summe Aufwendungen | 3.102.212,64 | 3.014.800,00 | 87.412,64 |
| SA0 | Saldo (0) Nettoergebnis (21 - 22) | 14.671,47 | 3.900,00 | 10.771,47 |
| 230 | Entnahmen von Haushaltsrücklagen | 0,00 | 0,00 | 0,00 |
| 2301 | Entnahmen von Haushaltsrücklagen | | | |
| 240 | Zuweisung an Haushaltsrücklagen | 4.254,90 | 3.000,00 | 1.254,90 |
| 2401 | Zuweisung an Haushaltsrücklagen | 4.254,90 | 3.000,00 | 1.254,90 |
| 23 | Summe Haushaltsrücklagen | -4.254,90 | -3.000,00 | -1.254,90 |
| SA00 | Nettoergebnis nach Zuweisung und Entnahmen von Haushaltsrücklagen (Saldo 0 +/- SU23) | 10.416,57 | 900,00 | 9.516,57 |

Finanzierungshaushalt Gesamt 1. Ebene (Anlage 1b)
- interne Vergütungen enthalten

| MVAG | Mittelverwendungs- und aufbringungsgruppen (1. Ebene) | RA 2023 | VA 2023 | RA - VA |
|---------------------------|---------------------------------------------------------------------------|---------------------|---------------------|--------------------|
| OPERATIVE GEBARUNG | | | | |
| 311 | Einzahlungen aus der operativen Verwaltungstätigkeit | 234.303,04 | 210.700,00 | 23.603,04 |
| 312 | Einzahlungen aus Transfers (ohne Kapitaltransfers) | 2.844.709,27 | 2.807.900,00 | 36.809,27 |
| 313 | Einzahlungen aus Finanzerträgen | 1.674,47 | 100,00 | 1.574,47 |
| 31 | Summe Einzahlungen operative Gebarung | 3.080.686,78 | 3.018.700,00 | 61.986,78 |
| 321 | Auszahlungen aus Personalaufwand | 280.338,63 | 267.000,00 | 13.338,63 |
| 322 | Auszahlungen aus Sachaufwand (ohne Transferaufwand) | 3.227.009,49 | 2.676.300,00 | 550.709,49 |
| 323 | Auszahlungen aus Transfers (ohne Kapitaltransfers) | 45.000,00 | 45.000,00 | |
| 324 | Auszahlungen aus Finanzaufwand | 1.380,08 | 800,00 | 580,08 |
| 32 | Summe Auszahlungen operative Gebarung | 3.553.728,20 | 2.989.100,00 | 564.628,20 |
| SA1 | Saldo (1) Geldfluss aus der Operativen Gebarung (31 – 32) | -473.041,42 | 29.600,00 | -502.641,42 |
| INVESTIVE GEBARUNG | | | | |
| 331 | Einzahlungen aus der Investitionstätigkeit | | | |
| 332 | Einzahlungen aus der Rückzahlung von Darlehen sowie gewährten Vorschüssen | | | |
| 333 | Einzahlungen aus Kapitaltransfers | | | |
| 33 | Summe Einzahlungen investive Gebarung | 0,00 | 0,00 | 0,00 |
| 341 | Auszahlungen aus der Investitionstätigkeit | 1.574,28 | | 1.574,28 |
| 342 | Auszahlungen von gewährten Darlehen sowie gewährten Vorschüssen | | | |
| 343 | Auszahlungen aus Kapitaltransfers | | | |
| 34 | Summe Auszahlungen investive Gebarung | 1.574,28 | 0,00 | 1.574,28 |
| SA2 | Saldo (2) Geldfluss aus der Investiven Gebarung (33 – 34) | -1.574,28 | 0,00 | -1.574,28 |
| SA3 | Saldo (3) Nettofinanzierungssaldo (Saldo 1 + Saldo 2) | -474.615,70 | 29.600,00 | -504.215,70 |

| MVAG | Mittelverwendungs- und aufbringungsgruppen (1. Ebene) | RA 2023 | VA 2023 | RA - VA |
|-------------------------------|--------------------------------------------------------------------------------------------------------|--------------------|------------------|--------------------|
| FINANZIERUNGSTÄTIGKEIT | | | | |
| 351 | Einzahlungen aus der Aufnahme von Finanzschulden | | | |
| 353 | Einzahlungen infolge eines Kapitaltausch bei derivativen Finanzinstrumenten mit Grundgeschäft | | | |
| 355 | Einzahlungen aus dem Abgang von Finanzinstrumenten | | | |
| 35 | Summe Einzahlungen aus der Finanzierungstätigkeit | 0,00 | 0,00 | 0,00 |
| 361 | Auszahlungen aus der Tilgung von Finanzschulden | | | |
| 363 | Auszahlungen infolge eines Kapitaltausch bei derivativen Finanzinstrumenten mit Grundgeschäft | | | |
| 365 | Auszahlungen für den Erwerb von Finanzinstrumenten | | | |
| 36 | Summe Auszahlungen aus der Finanzierungstätigkeit | 0,00 | 0,00 | 0,00 |
| SA4 | Saldo (4) Geldfluss aus der Finanzierungstätigkeit (35 – 36) | 0,00 | 0,00 | 0,00 |
| SA5 | Saldo (5) Geldfluss aus der voranschlagswirksamen Gebarung (Saldo 3 + Saldo 4) | -474.615,70 | 29.600,00 | -504.215,70 |
| 411 | Einzahlungen aus nicht voranschlagswirksamen Forderungen | 0,00 | | |
| 412 | Einzahlungen aus nicht voranschlagswirksamen Verbindlichkeiten | 287.545,33 | | |
| 413 | Einzahlungen aus der Aufnahme von zur Kassenstärkung eingegangenen Geldverbindlichkeiten (Barvorlagen) | 0,00 | | |
| 41 | Summe Einzahlungen aus der nicht voranschlagswirksamen Gebarung | 287.545,33 | | |
| 421 | Auszahlungen aus nicht voranschlagswirksamen Forderungen | 0,00 | | |
| 422 | Auszahlungen aus nicht voranschlagswirksamen Verbindlichkeiten | 292.456,01 | | |
| 423 | Auszahlungen zur Tilgung von zur Kassenstärkung eingegangenen Geldverbindlichkeiten (Barvorlagen) | 0,00 | | |
| 42 | Summe Auszahlungen aus der nicht voranschlagswirksamen Gebarung | 292.456,01 | | |
| SA6 | Geldfluss aus der nicht voranschlagswirksamen Gebarung | -4.910,68 | | |
| SA7 | Veränderung an Liquiden Mitteln (Saldo 5 + Saldo 6) | -479.526,38 | | |
| | Anfangsbestand liquide Mittel (115 zum 31.12.2022) | 1.388.794,54 | | |
| | Endbestand liquide Mittel (115 zum 31.12.2023) | 909.268,16 | | |
| | davon Zahlungsmittelreserven (1152 zum 31.12.2023) | 138.967,98 | | |

Finanzierungshaushalt Gesamt 1. und 2. Ebene (Anlage 1b)
- interne Vergütungen enthalten

| MVAG | Mittelverwendungs- und aufbringungsgruppen (1. und 2. Ebene) | RA 2023 | VA 2023 | RA - VA |
|------------|-------------------------------------------------------------------------------------------------------------------------------|---------------------|---------------------|-------------------|
| 311 | Einzahlungen aus der operativen Verwaltungstätigkeit | 234.303,04 | 210.700,00 | 23.603,04 |
| 3111 | Einzahlungen aus eigenen Abgaben | | | |
| 3112 | Einzahlungen aus Ertragsanteilen | | | |
| 3113 | Einzahlungen aus Gebühren | | | |
| 3114 | Einzahlungen aus Leistungen | 199.080,02 | 178.300,00 | 20.780,02 |
| 3115 | Einzahlungen aus Besitz und wirtschaftlicher Tätigkeit | 32.445,74 | 32.400,00 | 45,74 |
| 3116 | Einzahlungen aus Veräußerung von geringwertigen Wirtschaftsgütern (GWG) und sonstige Einzahlungen | 2.777,28 | | 2.777,28 |
| 312 | Einzahlungen aus Transfers (ohne Kapitaltransfers) | 2.844.709,27 | 2.807.900,00 | 36.809,27 |
| 3121 | Transferzahlungen von Trägern des öffentlichen Rechts | 2.704.014,27 | 2.628.300,00 | 75.714,27 |
| 3122 | Transferzahlungen von Beteiligungen | | | |
| 3123 | Transferzahlungen von Unternehmen (inkl. Finanzunternehmen) | | | |
| 3124 | Transferzahlungen von Haushalte und Organisationen ohne Erwerbscharakter | | | |
| 3125 | Transferzahlungen vom Ausland | 140.695,00 | 179.600,00 | -38.905,00 |
| 3126 | Investitions- und Tilgungszuschüsse zwischen Unternehmungen und Betrieben der Gebietskörperschaft und der Gebietskörperschaft | | | |
| 313 | Einzahlungen aus Finanzerträgen | 1.674,47 | 100,00 | 1.574,47 |
| 3131 | Einzahlungen aus Zinserträgen | 1.674,47 | 100,00 | 1.574,47 |
| 3133 | Einzahlungen aus Gewinnentnahmen von marktbestimmten Betrieben | | | |
| 3134 | Sonstige Einzahlungen aus Finanzerträgen | | | |
| 3135 | Einzahlungen aus Dividenden/Gewinnausschüttungen | | | |
| 31 | Summe Einzahlungen operative Gebarung | 3.080.686,78 | 3.018.700,00 | 61.986,78 |
| 321 | Auszahlungen aus Personalaufwand | 280.338,63 | 267.000,00 | 13.338,63 |
| 3211 | Auszahlungen für Personalaufwand Bezüge, Nebengebühren, und Mehrleistungsvergütungen) | 223.578,21 | 182.400,00 | 41.178,21 |
| 3212 | Auszahlungen für gesetzliche und freiwillige Sozialaufwendungen | 49.386,77 | 84.600,00 | -35.213,23 |
| 3213 | Auszahlungen aus sonstigem Personalaufwand | 7.373,65 | | 7.373,65 |
| 322 | Auszahlungen aus Sachaufwand (ohne Transferaufwand) | 3.227.009,49 | 2.676.300,00 | 550.709,49 |
| 3221 | Auszahlungen für Gebrauchs- und Verbrauchsgüter, Handelswaren | 379,19 | 3.100,00 | -2.720,81 |
| 3222 | Auszahlungen für Verwaltungs- und Betriebsaufwand | 2.893.500,52 | 2.333.200,00 | 560.300,52 |
| 3223 | Auszahlungen für Leasing- und Mietaufwand | 2.423,96 | 5.500,00 | -3.076,04 |
| 3224 | Auszahlungen für Instandhaltung | 6.535,18 | 4.700,00 | 1.835,18 |
| 3225 | Sonstige Auszahlungen aus Sachaufwand | 324.170,64 | 329.800,00 | -5.629,36 |
| 323 | Auszahlungen aus Transfers (ohne Kapitaltransfers) | 45.000,00 | 45.000,00 | 0,00 |
| 3231 | Transferzahlungen an Träger des öffentlichen Rechts | | | |
| 3232 | Transferzahlungen an Beteiligungen | 45.000,00 | 45.000,00 | |
| 3233 | Transferzahlungen an Unternehmen (inkl. Finanzunternehmen) | | | |
| 3234 | Transferzahlungen an Haushalte und Organisationen ohne Erwerbscharakter | | | |

| MVAG | Mittelverwendungs- und aufbringungsgruppen (1. und 2. Ebene) | RA 2023 | VA 2023 | RA - VA |
|------------|---------------------------------------------------------------------------------------------------------------------------------|---------------------|---------------------|--------------------|
| 3235 | Transferzahlungen an das Ausland | | | |
| 3236 | Investitions- und Tilgungszuschüsse zwischen Unternehmungen und Betrieben der Gebietskörperschaft und der Gebietskörperschaft | | | |
| 324 | Auszahlungen aus Finanzaufwand | 1.380,08 | 800,00 | 580,08 |
| 3241 | Auszahlungen für Zinsaufwand, für Finanzierungsleasing, für Forderungskauf, für Finanzschulden und derivative Finanzinstrumente | | | |
| 3242 | Auszahlungen für Zinsen aus derivativen Finanzinstrumenten ohne Grundgeschäft | | | |
| 3243 | Auszahlung aus Gewinnentnahmen von marktbestimmten Betrieben | | | |
| 3244 | Sonstige Auszahlungen aus Finanzaufwendungen | 1.380,08 | 800,00 | 580,08 |
| 32 | Summe Auszahlungen operative Gebarung | 3.553.728,20 | 2.989.100,00 | 564.628,20 |
| SA1 | Saldo (1) Geldfluss aus der Operativen Gebarung (31 – 32) | -473.041,42 | 29.600,00 | -502.641,42 |
| 331 | Einzahlungen aus der Investitionstätigkeit | 0,00 | 0,00 | 0,00 |
| 3311 | Einzahlungen aus der Veräußerung von immateriellem Vermögen | | | |
| 3312 | Einzahlungen aus der Veräußerung von Grundstücken und Grundstückseinrichtungen | | | |
| 3313 | Einzahlungen aus der Veräußerung von Gebäuden und Bauten | | | |
| 3314 | Einzahlungen aus der Veräußerung von technischen Anlagen, Fahrzeuge und Maschinen | | | |
| 3315 | Einzahlungen aus der Veräußerung von Amts-, Betriebs- und Geschäftsausstattung | | | |
| 3316 | Einzahlungen aus der Veräußerung von Kulturgütern | | | |
| 3317 | Einzahlungen aus der Veräußerung von Beteiligungen | | | |
| 332 | Einzahlungen aus der Rückzahlung von Darlehen sowie gewährten Vorschüssen | 0,00 | 0,00 | 0,00 |
| 3321 | Einzahlungen aus Darlehen an Träger des öffentlichen Rechts | | | |
| 3322 | Einzahlungen aus Darlehen an Beteiligungen | | | |
| 3323 | Einzahlungen aus Darlehen an Unternehmen und Haushalte | | | |
| 3325 | Einzahlungen aus Vorschüssen und Anzahlungen | | | |
| 333 | Einzahlungen aus Kapitaltransfers | 0,00 | 0,00 | 0,00 |
| 3331 | Kapitaltransferzahlungen von Trägern des öffentlichen Rechts | | | |
| 3332 | Kapitaltransferzahlungen von Beteiligungen | | | |
| 3333 | Kapitaltransferzahlungen von Unternehmen | | | |
| 3334 | Kapitaltransferzahlungen von Haushalten und Organisationen ohne Erwerbscharakter | | | |
| 3335 | Kapitaltransferzahlungen vom Ausland | | | |
| 33 | Summe Einzahlungen investive Gebarung | 0,00 | 0,00 | 0,00 |
| 341 | Auszahlungen aus der Investitionstätigkeit | 1.574,28 | 0,00 | 1.574,28 |
| 3411 | Auszahlungen für den Erwerb von immateriellem Vermögen | | | |
| 3412 | Auszahlungen für den Erwerb von Grundstücken und Grundstückseinrichtungen | | | |
| 3413 | Auszahlungen für den Erwerb von Gebäuden und Bauten | | | |
| 3414 | Auszahlungen für den Erwerb von technischen Anlagen, Fahrzeuge und Maschinen | | | |

| MVAG | Mittelverwendungs- und aufbringungsgruppen (1. und 2. Ebene) | RA 2023 | VA 2023 | RA - VA |
|------------|------------------------------------------------------------------------------------------------------|--------------------|------------------|--------------------|
| 3415 | Auszahlungen für den Erwerb von Amts-, Betriebs- und Geschäftsausstattung | 1.574,28 | | 1.574,28 |
| 3416 | Auszahlungen für den Erwerb von Kulturgütern | | | |
| 3417 | Auszahlungen für den Erwerb von Beteiligungen | | | |
| 342 | Auszahlungen von gewährten Darlehen sowie gewährten Vorschüssen | 0,00 | 0,00 | 0,00 |
| 3421 | Auszahlung von Darlehen an Träger des öffentlichen Rechts | | | |
| 3422 | Auszahlung von Darlehen an Beteiligungen | | | |
| 3423 | Auszahlung von Darlehen an Unternehmen und Haushalte | | | |
| 3425 | Auszahlungen von Vorschüssen und Anzahlungen | | | |
| 343 | Auszahlungen aus Kapitaltransfers | 0,00 | 0,00 | 0,00 |
| 3431 | Kapitaltransferzahlungen an Träger des öffentlichen Rechts | | | |
| 3432 | Kapitaltransferzahlungen an Beteiligungen | | | |
| 3433 | Kapitaltransferzahlungen an Unternehmen (Finanzunternehmen) | | | |
| 3434 | Kapitaltransferzahlungen an Haushalte und Organisationen ohne Erwerbscharakter | | | |
| 3435 | Kapitaltransferzahlungen an das Ausland | | | |
| 34 | Summe Auszahlungen investive Gebarung | 1.574,28 | 0,00 | 1.574,28 |
| SA2 | Saldo (2) Geldfluss aus der Investiven Gebarung (33 – 34) | -1.574,28 | 0,00 | -1.574,28 |
| SA3 | Saldo (3) Nettofinanzierungssaldo (Saldo 1 + Saldo 2) | -474.615,70 | 29.600,00 | -504.215,70 |
| 351 | Einzahlungen aus der Aufnahme von Finanzschulden | 0,00 | 0,00 | 0,00 |
| 3511 | Einzahlungen aus empfangenen Darlehen von öffentlichen Körperschaften und Rechtsträgern | | | |
| 3512 | Einzahlungen aus empfangenen Darlehen von Beteiligungen | | | |
| 3513 | Einzahlungen aus empfangenen Darlehen von Unternehmen und privaten Haushalten | | | |
| 3514 | Einzahlungen aus Finanzschulden (Finanzunternehmen) | | | |
| 353 | Einzahlungen infolge eines Kapitaltausch bei derivativen Finanzinstrumenten mit Grundgeschäft | 0,00 | 0,00 | 0,00 |
| 3530 | Einzahlungen infolge eines Kapitaltausch bei derivativen Finanzinstrumenten mit Grundgeschäft | | | |
| 355 | Einzahlungen aus dem Abgang von Finanzinstrumenten | 0,00 | 0,00 | 0,00 |
| 3550 | Einzahlungen aus dem Abgang von Finanzinstrumenten | | | |
| 35 | Summe Einzahlungen aus der Finanzierungstätigkeit | 0,00 | 0,00 | 0,00 |
| 361 | Auszahlungen aus der Tilgung von Finanzschulden | 0,00 | 0,00 | 0,00 |
| 3611 | Auszahlungen aus empfangenen Darlehen von öffentlichen Körperschaften und Rechtsträgern | | | |
| 3612 | Auszahlungen aus empfangenen Darlehen von Beteiligungen | | | |
| 3613 | Auszahlungen aus empfangenen Darlehen von Unternehmen und privaten Haushalten | | | |
| 3614 | Auszahlungen aus Finanzschulden | | | |

| MVAG | Mittelverwendungs- und aufbringungsgruppen (1. und 2. Ebene) | RA 2023 | VA 2023 | RA - VA |
|------------|---------------------------------------------------------------------------------------------------------------|--------------------|------------------|--------------------|
| 3615 | Auszahlung aus der Rückzahlung von Leasingverbindlichkeiten | | | |
| 363 | Auszahlungen infolge eines Kapitaltausch bei derivativen Finanzinstrumenten mit Grundgeschäft | 0,00 | 0,00 | 0,00 |
| 3630 | Auszahlungen infolge eines Kapitaltausch bei derivativen Finanzinstrumenten mit Grundgeschäft | | | |
| 365 | Auszahlungen für den Erwerb von Finanzinstrumenten | 0,00 | 0,00 | 0,00 |
| 3650 | Auszahlungen für den Erwerb von Finanzinstrumenten | | | |
| 36 | Summe Auszahlungen aus der Finanzierungstätigkeit | 0,00 | 0,00 | 0,00 |
| SA4 | Saldo (4) Geldfluss aus der Finanzierungstätigkeit (35 – 36) | 0,00 | 0,00 | 0,00 |
| SA5 | Saldo (5) Geldfluss aus der voranschlagswirksamen Gebarung (Saldo 3 + Saldo 4) | -474.615,70 | 29.600,00 | -504.215,70 |
| 411 | Einzahlungen aus nicht voranschlagswirksamen Forderungen | 0,00 | | |
| 4110 | Einzahlungen aus nicht voranschlagswirksamen Forderungen | | | |
| 412 | Einzahlungen aus nicht voranschlagswirksamen Verbindlichkeiten | 287.545,33 | | |
| 4120 | Einzahlungen aus nicht voranschlagswirksamen Verbindlichkeiten | 287.545,33 | | |
| 413 | Einzahlungen aus der Aufnahme von zur Kassenstärkung eingegangenen Geldverbindlichkeiten (Barvorlagen) | 0,00 | | |
| 4130 | Einzahlungen aus der Aufnahme von zur Kassenstärkung eingegangenen Geldverbindlichkeiten (Barvorlagen) | | | |
| 41 | Summe Einzahlungen aus der nicht voranschlagswirksamen Gebarung | 287.545,33 | | |
| 421 | Auszahlungen aus nicht voranschlagswirksamen Forderungen | 0,00 | | |
| 4210 | Auszahlungen aus nicht voranschlagswirksamen Forderungen | | | |
| 422 | Auszahlungen aus nicht voranschlagswirksamen Verbindlichkeiten | 292.456,01 | | |
| 4220 | Auszahlungen aus nicht voranschlagswirksamen Verbindlichkeiten | 292.456,01 | | |
| 423 | Auszahlungen zur Tilgung von zur Kassenstärkung eingegangenen Geldverbindlichkeiten (Barvorlagen) | 0,00 | | |
| 4230 | Auszahlungen zur Tilgung von zur Kassenstärkung eingegangenen Geldverbindlichkeiten (Barvorlagen) | | | |
| 42 | Summe Auszahlungen aus der nicht voranschlagswirksamen Gebarung | 292.456,01 | | |
| SA6 | Geldfluss aus der nicht voranschlagswirksamen Gebarung | -4.910,68 | | |
| SA7 | Veränderung an Liquiden Mitteln (Saldo 5 + Saldo 6) | -479.526,38 | | |
| | Anfangsbestand liquide Mittel (115 zum 31.12.2022) | 1.388.794,54 | | |
| | Endbestand liquide Mittel (115 zum 31.12.2023) | 909.268,16 | | |
| | davon Zahlungsmittelreserven (1152 zum 31.12.2023) | 138.967,98 | | |

Nachweis der liquiden Mittel (Kassenbestand)

| ZW | Code | Konto | Bezeichnung | IBAN | Stand 31.12.2022 | Einzahlungen 2023 | Auszahlungen 2023 | Stand 31.12.2023 | Auszug Nr. | Datum |
|----|------|--------|------------------------------|--------------------------|---------------------|----------------------|----------------------|---------------------|------------|------------|
| 1 | 1151 | 200001 | Handkassa | | 137,32 | 250,00 | 387,32 | 0,00 | | |
| | | | Bar | | 137,32 | 250,00 | 387,32 | 0,00 | | |
| 3 | 1151 | 210003 | Salzburger Sparkasse | AT97 2040 4000 4281 6439 | 1.184.807,87 | 2.408.316,09 | 2.847.057,01 | 746.066,95 | 76 | 31.12.2023 |
| 2 | 1151 | 210002 | Raiffeisenbank Pongau Mitte | AT23 3505 5000 3415 0607 | 69.136,27 | 533.530,31 | 578.433,35 | 24.233,23 | 105 | 31.12.2023 |
| | | | Bankkonto | | 1.253.944,14 | 2.941.846,40 | 3.425.490,36 | 770.300,18 | | |
| 99 | 1151 | 901099 | Geldbestandsverlagerung | | 0,00 | 3.250,00 | 3.250,00 | 0,00 | | |
| 19 | 1151 | 906019 | Verrechnung | | 0,00 | 424.711,24 | 424.711,24 | 0,00 | | |
| | | | Verrechnung | | 0,00 | 427.961,24 | 427.961,24 | 0,00 | | |
| 4 | 1152 | 294004 | ZMR Sparbuch Raika | AT87 3505 5000 3461 3406 | 134.713,08 | 4.674,47 | 419,57 | 138.967,98 | | |
| | | | Zahlungsmittelreserve | | 134.713,08 | 4.674,47 | 419,57 | 138.967,98 | | |
| | | | Gesamtsumme | | 1.388.794,54 | 3.374.732,11 | 3.854.258,49 | 909.268,16 | | |

| | | Stand 31.12.2022 | Stand 31.12.2023 | Veränderung |
|--------------|---------------------------------------------------------------------|---------------------|---------------------|--------------------|
| 1151 | Kassa, Bankguthaben, Schecks | 1.254.081,46 | 770.300,18 | -483.781,28 |
| 1152 | Zahlungsmittelreserven | 134.713,08 | 138.967,98 | 4.254,90 |
| | Zahlungsmittelreserven für zweckgebundene Haushaltsrücklagen | 134.713,08 | 138.967,98 | 4.254,90 |
| | 294004 ZMR für allg. Rücklage Raika ...6291 | 134.713,08 | 138.967,98 | 4.254,90 |
| B.III | Gesamtsumme liquide Mittel | 1.388.794,54 | 909.268,16 | -479.526,38 |

Vermögenshaushalt (Anlage 1c)

| AKTIVA | | Code | Endbestand 31.12.2022 | Endbestand 31.12.2023 | Veränderung |
|--------------|--------------------------------------------------------------|------------|--------------------------|--------------------------|-------------------|
| A | Langfristiges Vermögen | 10 | 997.850,18 | 979.972,43 | -17.877,75 |
| A.I | Immaterielle Vermögenswerte | 101 | 0,00 | 0,00 | 0,00 |
| A.I.1 | Immaterielle Vermögenswerte | 1010 | 0,00 | 0,00 | 0,00 |
| A.II | Sachanlagen | 102 | 962.850,18 | 944.699,48 | -18.150,70 |
| A.II.1 | Grundstücke, Grundstückseinrichtungen und Infrastruktur | 1021 | 194.428,00 | 194.428,00 | 0,00 |
| A.II.2 | Gebäude und Bauten | 1022 | 753.378,82 | 736.637,07 | -16.741,75 |
| A.II.3 | Wasser- und Abwasserbauten und -anlagen | 1023 | 0,00 | 0,00 | 0,00 |
| A.II.4 | Sonderanlagen | 1024 | 0,00 | 0,00 | 0,00 |
| A.II.5 | Technische Anlagen, Fahrzeuge und Maschinen | 1025 | 0,00 | 0,00 | 0,00 |
| A.II.6 | Amts-, Betriebs- und Geschäftsausstattung | 1026 | 15.043,36 | 13.634,41 | -1.408,95 |
| A.II.7 | Kulturgüter | 1027 | 0,00 | 0,00 | 0,00 |
| A.II.8 | Geleistete Anzahlungen für Anlagen und Anlagen in Bau | 1028 | 0,00 | 0,00 | 0,00 |
| A.III | Aktive Finanzinstrumente/Langfristiges Finanzvermögen | 103 | 0,00 | 0,00 | 0,00 |
| A.III.1 | Bis zur Endfälligkeit gehaltene Finanzinstrumente | 1031 | 0,00 | 0,00 | 0,00 |
| A.III.2 | Zur Veräußerung verfügbare Finanzinstrumente | 1032 | 0,00 | 0,00 | 0,00 |
| A.III.3 | Partizipations- und Hybridkapital | 1033 | 0,00 | 0,00 | 0,00 |
| A.III.4 | Derivative Finanzinstrumente ohne Grundgeschäft | 1034 | 0,00 | 0,00 | 0,00 |
| A.IV | Beteiligungen | 104 | 35.000,00 | 35.272,95 | 272,95 |
| A.IV.1 | Beteiligungen an verbundenen Unternehmen | 1041 | 35.000,00 | 35.272,95 | 272,95 |
| A.IV.2 | Beteiligungen an assoziierten Unternehmen | 1042 | 0,00 | 0,00 | 0,00 |
| A.IV.3 | Sonstige Beteiligungen | 1043 | 0,00 | 0,00 | 0,00 |
| A.IV.4 | Verwaltete Einrichtungen, die der Kontrolle unterliegen | 1044 | 0,00 | 0,00 | 0,00 |
| A.V | Langfristige Forderungen | 106 | 0,00 | 0,00 | 0,00 |
| A.V.1 | Langfristige Forderungen aus Lieferungen und Leistungen | 1061 | 0,00 | 0,00 | 0,00 |
| A.V.2 | Langfristige Forderungen aus gewährten Darlehen | 1062 | 0,00 | 0,00 | 0,00 |
| A.V.3 | Sonstige langfristige Forderungen | 1063 | 0,00 | 0,00 | 0,00 |

| AKTIVA | | Code | Endbestand 31.12.2022 | Endbestand 31.12.2023 | Veränderung |
|-------------------------------|-------------------------------------------------------------------------|------------|--------------------------|--------------------------|--------------------|
| B | Kurzfristiges Vermögen | 11 | 1.893.720,17 | 1.174.802,65 | -718.917,52 |
| B.I | Kurzfristige Forderungen | 113 | 57.662,75 | 216.628,95 | 158.966,20 |
| B.I.1 | Kurzfristige Forderungen aus Lieferungen und Leistungen | 1131 | 57.662,75 | 216.628,95 | 158.966,20 |
| B.I.2 | Kurzfristige Forderungen aus Abgaben | 1132 | 0,00 | 0,00 | 0,00 |
| B.I.3 | Sonstige kurzfristige Forderungen | 1133 | 0,00 | 0,00 | 0,00 |
| B.I.4 | Sonstige kurzfristige Forderungen (nicht voranschlagswirksame Gebarung) | 1134 | 0,00 | 0,00 | 0,00 |
| B.II | Vorräte | 114 | 0,00 | 0,00 | 0,00 |
| B.II.1 | Vorräte | 1141 | 0,00 | 0,00 | 0,00 |
| B.II.2 | Gegebene Anzahlungen auf Vorräte | 1142 | 0,00 | 0,00 | 0,00 |
| B.III | Liquide Mittel | 115 | 1.388.794,54 | 909.268,16 | -479.526,38 |
| B.III.1 | Kassa, Bankguthaben, Schecks | 1151 | 1.254.081,46 | 770.300,18 | -483.781,28 |
| B.III.2 | Zahlungsmittelreserven | 1152 | 134.713,08 | 138.967,98 | 4.254,90 |
| B.IV | Aktive Finanzinstrumente/Kurzfristiges Finanzvermögen | 116 | 0,00 | 0,00 | 0,00 |
| B.IV.1 | Aktive Finanzinstrumente/Kurzfristiges Finanzvermögen | 1160 | 0,00 | 0,00 | 0,00 |
| B.V | Aktive Rechnungsabgrenzung | 117 | 447.262,88 | 48.905,54 | -398.357,34 |
| B.V.1 | Aktive Rechnungsabgrenzung | 1170 | 447.262,88 | 48.905,54 | -398.357,34 |
| Summe Aktiva (10 + 11) | | | 2.891.570,35 | 2.154.775,08 | -736.795,27 |

| PASSIVA | | Code | Endbestand 31.12.2022 | Endbestand 31.12.2023 | Veränderung |
|--------------|-------------------------------------------------------------------------------------|------------|--------------------------|--------------------------|-------------------|
| C | Nettovermögen (Ausgleichsposten) | 12 | 2.093.034,88 | 2.107.979,30 | 14.944,42 |
| C.I | Saldo der Eröffnungsbilanz | 121 | 1.958.321,80 | 1.931.657,14 | -26.664,66 |
| C.I.1 | Saldo der Eröffnungsbilanz | 1210 | 1.958.321,80 | 1.931.657,14 | -26.664,66 |
| C.II | Kumuliertes Nettoergebnis | 122 | 0,00 | 10.416,57 | 10.416,57 |
| C.II.1 | Kumuliertes Nettoergebnis | 1220 | 0,00 | 10.416,57 | 10.416,57 |
| C.III | Haushaltsrücklagen | 123 | 134.713,08 | 138.967,98 | 4.254,90 |
| C.III.1 | Haushaltsrücklagen | 1230 | 134.713,08 | 138.967,98 | 4.254,90 |
| C.IV | Neubewertungsrücklagen (Umbewertungskonto) | 124 | 0,00 | 26.937,61 | 26.937,61 |
| C.IV.1 | Neubewertungsrücklagen (Umbewertungskonto) | 1240 | 0,00 | 26.937,61 | 26.937,61 |
| C.V | Fremdwährungsumrechnungsrücklagen | 125 | 0,00 | 0,00 | 0,00 |
| C.V.1 | Fremdwährungsumrechnungsrücklagen | 1250 | 0,00 | 0,00 | 0,00 |
| D | Sonderposten Investitionszuschüsse (Kapitaltransfers) | 13 | 0,00 | 0,00 | 0,00 |
| D.I | Investitionszuschüsse | 131 | 0,00 | 0,00 | 0,00 |
| D.I.1 | Investitionszuschüsse von Trägern öffentlichen Rechts | 1311 | 0,00 | 0,00 | 0,00 |
| D.I.2 | Investitionszuschüsse von Beteiligungen | 1312 | 0,00 | 0,00 | 0,00 |
| D.I.3 | Investitionszuschüsse von Übrigen | 1313 | 0,00 | 0,00 | 0,00 |
| E | Langfristige Fremdmittel | 14 | 22.422,05 | 16.639,62 | -5.782,43 |
| E.I | Langfristige Finanzschulden, netto | 141 | 0,00 | 0,00 | 0,00 |
| E.I.1 | Langfristige Finanzschulden | 1411 | 0,00 | 0,00 | 0,00 |
| E.I.2 | Langfristige Forderungen aus derivativen Finanzinstrumenten mit Grundgeschäft | 1412 | 0,00 | 0,00 | 0,00 |
| E.I.3 | Langfristige Verbindlichkeiten aus derivativen Finanzinstrumenten mit Grundgeschäft | 1413 | 0,00 | 0,00 | 0,00 |
| E.II | Langfristige Verbindlichkeiten | 142 | 0,00 | 0,00 | 0,00 |
| E.II.1 | Langfristige Verbindlichkeiten aus Lieferungen und Leistungen | 1421 | 0,00 | 0,00 | 0,00 |
| E.II.2 | Leasingverbindlichkeiten | 1422 | 0,00 | 0,00 | 0,00 |
| E.II.3 | Sonstige langfristige Verbindlichkeiten | 1423 | 0,00 | 0,00 | 0,00 |

| PASSIVA | | Code | Endbestand 31.12.2022 | Endbestand 31.12.2023 | Veränderung |
|------------------------------------------|-------------------------------------------------------------------------------------|------------|--------------------------|--------------------------|--------------------|
| E.III | Langfristige Rückstellungen | 143 | 22.422,05 | 16.639,62 | -5.782,43 |
| E.III.1 | Rückstellungen für Abfertigungen | 1431 | 0,00 | 0,00 | 0,00 |
| E.III.2 | Rückstellungen für Jubiläumszuwendungen | 1432 | 22.422,05 | 16.639,62 | -5.782,43 |
| E.III.3 | Rückstellungen für Haftungen | 1433 | 0,00 | 0,00 | 0,00 |
| E.III.4 | Rückstellungen für Sanierungen von Altlasten | 1434 | 0,00 | 0,00 | 0,00 |
| E.III.5 | Rückstellungen für Pensionen | 1435 | 0,00 | 0,00 | 0,00 |
| E.III.6 | Sonstige langfristige Rückstellungen | 1436 | 0,00 | 0,00 | 0,00 |
| F | Kurzfristige Fremdmittel | 15 | 776.113,42 | 30.156,16 | -745.957,26 |
| F.I | Kurzfristige Finanzschulden, netto | 151 | 0,00 | 0,00 | 0,00 |
| F.I.1 | Kurzfristige Finanzschulden | 1511 | 0,00 | 0,00 | 0,00 |
| F.I.2 | Kurzfristige Forderungen aus derivativen Finanzinstrumenten mit Grundgeschäft | 1512 | 0,00 | 0,00 | 0,00 |
| F.I.3 | Kurzfristige Verbindlichkeiten aus derivativen Finanzinstrumenten mit Grundgeschäft | 1513 | 0,00 | 0,00 | 0,00 |
| F.II | Kurzfristige Verbindlichkeiten | 152 | 641.591,12 | 8.135,45 | -633.455,67 |
| F.II.1 | Kurzfristige Verbindlichkeiten aus Lieferungen und Leistungen | 1521 | 633.431,56 | -1.292,13 | -634.723,69 |
| F.II.2 | Kurzfristige Verbindlichkeiten aus Abgaben | 1522 | 0,00 | 0,00 | 0,00 |
| F.II.3 | Sonstige kurzfristige Verbindlichkeiten | 1523 | 0,00 | 0,00 | 0,00 |
| F.II.4 | Sonstige kurzfristige Verbindlichkeiten (nicht voranschlagswirksame Gebarung) | 1524 | 8.159,56 | 9.427,58 | 1.268,02 |
| F.III | Kurzfristige Rückstellungen | 153 | 25.929,22 | 22.020,71 | -3.908,51 |
| F.III.1 | Rückstellungen für Prozesskosten | 1531 | 0,00 | 0,00 | 0,00 |
| F.III.2 | Rückstellungen für ausstehende Rechnungen | 1532 | 3.000,00 | 0,00 | -3.000,00 |
| F.III.3 | Rückstellungen für nicht konsumierte Urlaube | 1533 | 22.929,22 | 22.020,71 | -908,51 |
| F.III.4 | Sonstige kurzfristige Rückstellungen | 1534 | 0,00 | 0,00 | 0,00 |
| F.IV | Passive Rechnungsabgrenzung | 154 | 108.593,08 | 0,00 | -108.593,08 |
| F.IV.1 | Passive Rechnungsabgrenzung | 1540 | 108.593,08 | 0,00 | -108.593,08 |
| Summe Passiva (12 + 13 + 14 + 15) | | | 2.891.570,35 | 2.154.775,08 | -736.795,27 |

Ergebnis- und Finanzierungsrechnung Detailnachweis

| | | MVAG | MVAG | VCQU | Ergebnisrechnung | | | Finanzierungsrechnung | | |
|------------------------------------------------------|---------------------------------------------------------------------------|------|------|------|-------------------|-------------------|-------------------|-----------------------|-------------------|-----------------|
| | | EH | FH | | RA 2023 | VA 2023 | RA - VA | RA 2023 | VA 2023 | RA - VA |
| 0 Vertretungskörper und allgemeine Verwaltung | | | | | | | | | | |
| 01 | Hauptverwaltung | | | | | | | | | |
| 010 | Zentralamt | | | | | | | | | |
| 010000 | Allgemeine Verwaltung | | | | | | | | | |
| Operative Gebarung | | | | | | | | | | |
| 2/010000+810100 | Ersatz Personalaufwand durch mobilito | 2114 | 3114 | 13 | 12.000,00 | 12.000,00 | | 24.000,00 | 12.000,00 | 12.000,00 |
| 2/010000+810101 | Ersatz Personalaufwand LAG (Leader) | 2114 | 3114 | 13 | 34.469,08 | 33.800,00 | 669,08 | 33.119,41 | 33.800,00 | -680,59 |
| 2/010000+810201 | Ersatz Reisekosten durch LAG | 2114 | 3114 | 13 | 335,62 | | 335,62 | 335,62 | | 335,62 |
| 2/010000+816000 | Kostenbeiträge (Kostensätze) für sonstige Leistungen / sonstige Einnahmen | 2114 | 3114 | 13 | 770,00 | 2.500,00 | -1.730,00 | 770,00 | 2.500,00 | -1.730,00 |
| 2/010000+817000 | Erträge aus der Auflösung von sonstigen Rückstellungen | 2117 | | | 9.690,94 | | 9.690,94 | | | |
| 2/010000+829010 | Sonstige Erträge aus Weiterverrechnung | 2116 | 3116 | 18 | 1.203,00 | | 1.203,00 | 1.203,00 | | 1.203,00 |
| 2/010000+829900 | Korrektur Ergebnishaushalt 2022 | 2116 | 3116 | 18 | 1.574,28 | | 1.574,28 | 1.574,28 | | 1.574,28 |
| 2/010000+861001 | Transfers von Ländern, Landesfonds - Förderung Raumordnung | 2121 | 3121 | 15 | 9.200,00 | 9.200,00 | | 9.200,00 | 9.200,00 | |
| 2/010000+861100 | Transfers von Ländern, Landesfonds - Förderung Regionalprogramm | 2121 | 3121 | 15 | 21.640,63 | 55.000,00 | -33.359,37 | 78.599,47 | 55.000,00 | 23.599,47 |
| 2/010000+861900 | Transfers von Ländern, Landesfonds und Landeskammern | 2121 | 3121 | 15 | 31.809,89 | 35.000,00 | -3.190,11 | 3.456,15 | 35.000,00 | -31.543,85 |
| 2/010000+862000 | Transfers von Gemeinden - Mitgliedsbeiträge RV | 2121 | 3121 | 15 | 94.093,00 | 94.100,00 | -7,00 | 94.093,00 | 94.100,00 | -7,00 |
| 2/010000+862100 | Transfers von Gemeinden - Beiträge Regionalprogramm | 2121 | 3121 | 15 | 58.334,00 | 58.300,00 | 34,00 | 58.334,00 | 58.300,00 | 34,00 |
| SU 21 / 31 | Summe Erträge / Einzahlungen operative Gebarung | | | | 275.120,44 | 299.900,00 | -24.779,56 | 304.684,93 | 299.900,00 | 4.784,93 |
| 1/010000-400000 | Geringwertige Wirtschaftsgüter (GWG) | 2221 | 3221 | 23 | 334,80 | 800,00 | -465,20 | 334,80 | 800,00 | -465,20 |
| 1/010000-456000 | Schreib-, Zeichen- und sonstige Büromittel | 2221 | 3221 | 23 | 44,39 | 500,00 | -455,61 | 44,39 | 500,00 | -455,61 |
| 1/010000-457001 | Druckwerke RV Pongau | 2221 | 3221 | 23 | | 800,00 | -800,00 | | 800,00 | -800,00 |
| 1/010000-510000 | Bezüge der VB I | 2211 | 3211 | 20 | 142.790,42 | 115.200,00 | 27.590,42 | 142.790,42 | 115.200,00 | 27.590,42 |
| 1/010000-567000 | Belohnungen, Geldaushilfen und Leistungsprämien | 2213 | 3213 | 20 | 5.996,65 | | 5.996,65 | 5.996,65 | | 5.996,65 |
| 1/010000-580100 | Dienstgeberbeiträge zum FLAF/VB (DB) | 2212 | 3212 | 20 | 18.342,92 | 52.200,00 | -33.857,08 | 18.342,92 | 52.200,00 | -33.857,08 |
| 1/010000-582100 | sonstige DG-Beiträge zur sozialen Sicherheit | 2212 | 3212 | 20 | 9.388,01 | | 9.388,01 | 9.388,01 | | 9.388,01 |
| 1/010000-582200 | sonstige DG-Beiträge - Mitarbeitervorsorge | 2212 | 3212 | 20 | 549,61 | | 549,61 | 549,61 | | 549,61 |
| 1/010000-590000 | Freiwillige Sozialleistungen | 2212 | 3212 | 20 | 1.105,30 | 1.000,00 | 105,30 | 1.212,57 | 1.000,00 | 212,57 |

| | | MVAG | | | Ergebnisrechnung | | | Finanzierungsrechnung | | |
|-------------------------------|---------------------------------------------------------------------------------------|------|------|------|--------------------|-------------------|--------------------|-----------------------|-------------------|--------------------|
| | | EH | FH | VCQU | RA 2023 | VA 2023 | RA - VA | RA 2023 | VA 2023 | RA - VA |
| 1/010000-592000 | Dotierung von Rückstellungen für Jubiläumszuwendungen | 2214 | | | | 100,00 | -100,00 | | | |
| 1/010000-593000 | Dotierung von Rückstellungen für nicht konsumierte Urlaube | 2214 | | | | 1.500,00 | -1.500,00 | | | |
| 1/010000-618000 | Instandhaltung von sonstigen Anlagen Büro | 2224 | 3224 | 24 | 9,65 | | 9,65 | 9,65 | | 9,65 |
| 1/010000-630000 | Porto | 2222 | 3222 | 24 | 33,10 | 200,00 | -166,90 | 27,00 | 200,00 | -173,00 |
| 1/010000-631000 | Telefongebühren | 2222 | 3222 | 24 | 1.378,99 | 1.800,00 | -421,01 | 4.719,66 | 1.800,00 | 2.919,66 |
| 1/010000-640000 | Rechts- und Beratungsaufwand | 2222 | 3222 | 24 | 7.961,62 | 4.900,00 | 3.061,62 | 8.207,62 | 4.900,00 | 3.307,62 |
| 1/010000-670100 | Versicherungen Verwaltung | 2222 | 3222 | 24 | 611,35 | 800,00 | -188,65 | 611,35 | 800,00 | -188,65 |
| 1/010000-680000 | Planmäßige Abschreibung | 2226 | | | 393,57 | | 393,57 | | | |
| 1/010000-700000 | Miete Drucker und Telefonanlage | 2223 | 3223 | 24 | 5.607,56 | 5.500,00 | 107,56 | 2.423,96 | 5.500,00 | -3.076,04 |
| 1/010000-721000 | Aufwandsentschädigung Obmann und Stv. | 2225 | 3225 | 22 | 4.440,00 | 4.500,00 | -60,00 | 4.440,00 | 4.500,00 | -60,00 |
| 1/010000-724000 | Reisegebühren | 2225 | 3225 | 24 | 3.227,91 | 2.500,00 | 727,91 | 3.727,91 | 2.500,00 | 1.227,91 |
| 1/010000-726000 | Mitgliedsbeiträge an Institutionen (GPW, IRE, Tourismusabgabe Land) | 2225 | 3225 | 24 | 1.125,00 | 900,00 | 225,00 | 1.125,00 | 900,00 | 225,00 |
| 1/010000-728000 | Entgelte für sonstige Leistungen und Aufwendungen | 2225 | 3225 | 24 | 22.404,38 | 3.500,00 | 18.904,38 | 22.404,38 | 3.500,00 | 18.904,38 |
| 1/010000-728100 | ÖA, Werbung und Veranstaltung | 2225 | 3225 | 24 | 9.585,99 | 5.000,00 | 4.585,99 | 8.274,09 | 5.000,00 | 3.274,09 |
| 1/010000-729001 | Sonstige Aufwendungen Regionalprogramm | 2225 | 3225 | 24 | 141.547,26 | 84.600,00 | 56.947,26 | 178.632,52 | 84.600,00 | 94.032,52 |
| 1/010000-729010 | Sonstige Aufwendungen Weiterverrechnungen | 2225 | 3225 | 24 | 1.188,00 | | 1.188,00 | 1.188,00 | | 1.188,00 |
| SU 22 / 32 | Summe Aufwendungen / Auszahlungen operative Gebarung | | | | 378.066,48 | 286.300,00 | 91.766,48 | 414.450,51 | 284.700,00 | 129.750,51 |
| SA 0 / SA 1 | (0) Nettoergebnis (21 - 22) / (1) Geldfluss operative Gebarung (31 - 32) | | | | -102.946,04 | 13.600,00 | -116.546,04 | -109.765,58 | 15.200,00 | -124.965,58 |
| SU 23 | Summe Haushaltsrücklagen | | | | 0,00 | 0,00 | 0,00 | 0,00 | 0,00 | 0,00 |
| SA00 | Nettoergebnis nach Zuw./Entn. Haushaltsrücklagen (Saldo 0 +/- SU23) | | | | -102.946,04 | 13.600,00 | -116.546,04 | | | |
| Investive Gebarung | | | | | | | | | | |
| SU 33 | Summe Einzahlungen investive Gebarung | | | | | | | 0,00 | 0,00 | 0,00 |
| 1/010000-042000 | Betriebsausstattung | | 3415 | 41 | | | | 1.574,28 | | 1.574,28 |
| SU 34 | Summe Auszahlungen investive Gebarung | | | | | | | 1.574,28 | 0,00 | 1.574,28 |
| SA2 | Saldo (2) Geldfluss aus der Investiven Gebarung (33 - 34) | | | | | | | -1.574,28 | 0,00 | -1.574,28 |
| SA3 | Saldo (3) Nettofinanzierungssaldo (Saldo 1 + Saldo 2) | | | | | | | -111.339,86 | 15.200,00 | -126.539,86 |
| Finanzierungstätigkeit | | | | | | | | | | |
| SU 35 | Summe Einzahlungen aus der Finanzierungstätigkeit | | | | | | | 0,00 | 0,00 | 0,00 |
| SU 36 | Summe Auszahlungen aus der Finanzierungstätigkeit | | | | | | | 0,00 | 0,00 | 0,00 |
| SA4 | Saldo (4) Geldfluss aus der Finanzierungstätigkeit (35 - 36) | | | | | | | 0,00 | 0,00 | 0,00 |
| SA5 | Saldo (5) Geldfluss aus der voranschlagswirksamen Gebarung (Saldo 3 + Saldo 4) | | | | | | | -111.339,86 | 15.200,00 | -126.539,86 |

| | | MVAG | | | Ergebnisrechnung | | | Finanzierungsrechnung | | |
|--------------------|---------------------------------------------------------------------------------------|------------|------------|------|-------------------|-------------------|--------------------|-----------------------|-------------------|--------------------|
| | | MVAG EH | MVAG FH | VCQU | RA 2023 | VA 2023 | RA - VA | RA 2023 | VA 2023 | RA - VA |
| 010020 | Futural Horizon 2023-2027 | | | | | | | | | |
| | Operative Gebarung | | | | | | | | | |
| 2/010020+888000 | Transfers von der Europäischen Union | 2125 | 3125 | 2 15 | 102.695,00 | 141.600,00 | -38.905,00 | 102.695,00 | 141.600,00 | -38.905,00 |
| SU 21 / 31 | Summe Erträge / Einzahlungen operative Gebarung | | | | 102.695,00 | 141.600,00 | -38.905,00 | 102.695,00 | 141.600,00 | -38.905,00 |
| 1/010020-729000 | Sonstige Aufwendungen | 2225 | 3225 | 2 24 | 373,20 | 120.100,00 | -119.726,80 | 373,20 | 120.100,00 | -119.726,80 |
| SU 22 / 32 | Summe Aufwendungen / Auszahlungen operative Gebarung | | | | 373,20 | 120.100,00 | -119.726,80 | 373,20 | 120.100,00 | -119.726,80 |
| SA 0 / SA 1 | (0) Nettoergebnis (21 - 22) / (1) Geldfluss operative Gebarung (31 - 32) | | | | 102.321,80 | 21.500,00 | 80.821,80 | 102.321,80 | 21.500,00 | 80.821,80 |
| SU 23 | Summe Haushaltsrücklagen | | | | 0,00 | 0,00 | 0,00 | 0,00 | 0,00 | 0,00 |
| SA00 | Nettoergebnis nach Zuw./Entn. Haushaltsrücklagen (Saldo 0 +/- SU23) | | | | 102.321,80 | 21.500,00 | 80.821,80 | | | |
| | Investive Gebarung | | | | | | | | | |
| SU 33 | Summe Einzahlungen investive Gebarung | | | | | | | 0,00 | 0,00 | 0,00 |
| SU 34 | Summe Auszahlungen investive Gebarung | | | | | | | 0,00 | 0,00 | 0,00 |
| SA2 | Saldo (2) Geldfluss aus der Investiven Gebarung (33 - 34) | | | | | | | 0,00 | 0,00 | 0,00 |
| SA3 | Saldo (3) Nettofinanzierungssaldo (Saldo 1 + Saldo 2) | | | | | | | 102.321,80 | 21.500,00 | 80.821,80 |
| | Finanzierungstätigkeit | | | | | | | | | |
| SU 35 | Summe Einzahlungen aus der Finanzierungstätigkeit | | | | | | | 0,00 | 0,00 | 0,00 |
| SU 36 | Summe Auszahlungen aus der Finanzierungstätigkeit | | | | | | | 0,00 | 0,00 | 0,00 |
| SA4 | Saldo (4) Geldfluss aus der Finanzierungstätigkeit (35 - 36) | | | | | | | 0,00 | 0,00 | 0,00 |
| SA5 | Saldo (5) Geldfluss aus der voranschlagswirksamen Gebarung (Saldo 3 + Saldo 4) | | | | | | | 102.321,80 | 21.500,00 | 80.821,80 |
| 02 | Hauptverwaltung | | | | | | | | | |
| 029 | Amtsgebäude | | | | | | | | | |
| 029000 | Amtsgebäude | | | | | | | | | |
| | Operative Gebarung | | | | | | | | | |
| 2/029000+811000 | Mieteinnahmen Untermieter (mobilito, LAG) | 2115 | 3115 | 14 | 32.365,74 | 32.400,00 | -34,26 | 32.365,74 | 32.400,00 | -34,26 |
| 2/029000+811001 | Mieteinnahmen Sitzungsraum | 2115 | 3115 | 14 | 80,00 | | 80,00 | 80,00 | | 80,00 |
| SU 21 / 31 | Summe Erträge / Einzahlungen operative Gebarung | | | | 32.445,74 | 32.400,00 | 45,74 | 32.445,74 | 32.400,00 | 45,74 |
| 1/029000-600000 | Strom/Heizung | 2222 | 3222 | 24 | 1.918,85 | 3.200,00 | -1.281,15 | 1.918,85 | 3.200,00 | -1.281,15 |
| 1/029000-614000 | Instandhaltung Gebäude | 2224 | 3224 | 24 | 7.133,04 | 4.700,00 | 2.433,04 | 6.525,53 | 4.700,00 | 1.825,53 |
| 1/029000-670000 | Versicherungen Gebäude | 2222 | 3222 | 24 | 3.312,32 | 2.100,00 | 1.212,32 | 1.622,06 | 2.100,00 | -477,94 |
| 1/029000-680000 | Planmäßige Abschreibung | 2226 | | | 19.331,41 | 24.100,00 | -4.768,59 | | | |
| 1/029000-728000 | Betriebskosten allgemein (Kanal, Wasser, Müll) | 2225 | 3225 | 24 | 13.490,86 | 10.200,00 | 3.290,86 | 13.490,86 | 10.200,00 | 3.290,86 |
| SU 22 / 32 | Summe Aufwendungen / Auszahlungen operative Gebarung | | | | 45.186,48 | 44.300,00 | 886,48 | 23.557,30 | 20.200,00 | 3.357,30 |
| SA 0 / SA 1 | (0) Nettoergebnis (21 - 22) / (1) Geldfluss operative Gebarung (31 - 32) | | | | -12.740,74 | -11.900,00 | -840,74 | 8.888,44 | 12.200,00 | -3.311,56 |

| | | MVAG MVAG VCQU | | Ergebnisrechnung | | | Finanzierungsrechnung | | |
|-------------------------------|---------------------------------------------------------------------------------------|----------------|----|-------------------|-------------------|-----------------|-----------------------|------------------|------------------|
| | | EH | FH | RA 2023 | VA 2023 | RA - VA | RA 2023 | VA 2023 | RA - VA |
| 1/029000-794000 | Zuweisung an zweckgebundene Haushaltsrücklagen (Gebäude) | 2401 | | | 3.000,00 | 3.000,00 | | | |
| SU 23 | Summe Haushaltsrücklagen | | | 0,00 | -3.000,00 | 3.000,00 | 0,00 | 0,00 | 0,00 |
| SA00 | Nettoergebnis nach Zuw./Entn. Haushaltsrücklagen (Saldo 0 +/- SU23) | | | -12.740,74 | -14.900,00 | 2.159,26 | | | |
| Investive Gebarung | | | | | | | | | |
| SU 33 | Summe Einzahlungen investive Gebarung | | | | | | 0,00 | 0,00 | 0,00 |
| SU 34 | Summe Auszahlungen investive Gebarung | | | | | | 0,00 | 0,00 | 0,00 |
| SA2 | Saldo (2) Geldfluss aus der Investiven Gebarung (33 – 34) | | | | | | 0,00 | 0,00 | 0,00 |
| SA3 | Saldo (3) Nettofinanzierungssaldo (Saldo 1 + Saldo 2) | | | | | | 8.888,44 | 12.200,00 | -3.311,56 |
| Finanzierungstätigkeit | | | | | | | | | |
| SU 35 | Summe Einzahlungen aus der Finanzierungstätigkeit | | | | | | 0,00 | 0,00 | 0,00 |
| SU 36 | Summe Auszahlungen aus der Finanzierungstätigkeit | | | | | | 0,00 | 0,00 | 0,00 |
| SA4 | Saldo (4) Geldfluss aus der Finanzierungstätigkeit (35 – 36) | | | | | | 0,00 | 0,00 | 0,00 |
| SA5 | Saldo (5) Geldfluss aus der voranschlagswirksamen Gebarung (Saldo 3 + Saldo 4) | | | | | | 8.888,44 | 12.200,00 | -3.311,56 |

| | | MVAG | MVAG | VCQU | Ergebnisrechnung | | | Finanzierungsrechnung | | |
|--------------------------------------------------------|---------------------------------------------------------------------------------|------|------|------|-------------------|------------------|-------------------|-----------------------|------------------|------------------|
| | | EH | FH | | RA 2023 | VA 2023 | RA - VA | RA 2023 | VA 2023 | RA - VA |
| 2 Unterricht, Erziehung, Sport und Wissenschaft | | | | | | | | | | |
| 27 | Erwachsenenbildung | | | | | | | | | |
| 279 | Sonstige Einrichtungen und Maßnahmen | | | | | | | | | |
| 279000 | EB/EDIC | | | | | | | | | |
| Operative Gebarung | | | | | | | | | | |
| 2/279000+816000 | Kostenbeiträge (Kostenersätze) für sonstige Leistungen | 2114 | 3114 | 13 | 1.000,00 | | 1.000,00 | 1.000,00 | | 1.000,00 |
| 2/279000+861900 | Transfers von Ländern, Landesfonds und Landeskammern | 2121 | 3121 | 15 | | | | 460,60 | | 460,60 |
| 2/279000+888000 | Transfers von der Europäischen Union - Förderung EDIC | 2125 | 3125 | 15 | 26.600,00 | 38.000,00 | -11.400,00 | 38.000,00 | 38.000,00 | |
| SU 21 / 31 | Summe Erträge / Einzahlungen operative Gebarung | | | | 27.600,00 | 38.000,00 | -10.400,00 | 39.460,60 | 38.000,00 | 1.460,60 |
| 1/279000-510000 | Bezüge der VB I | 2211 | 3211 | 20 | 21.026,20 | 17.800,00 | 3.226,20 | 21.026,20 | 17.800,00 | 3.226,20 |
| 1/279000-567000 | Belohnungen, Geldaushilfen und Leistungsprämien | 2213 | 3213 | 20 | 408,00 | | 408,00 | 408,00 | | 408,00 |
| 1/279000-580100 | Dienstgeberbeiträge zum FLAF/VB (DB) | 2212 | 3212 | 20 | 777,96 | | 777,96 | 777,96 | | 777,96 |
| 1/279000-582000 | Sonstige Dienstgeberbeiträge zur sozialen Sicherheit | 2212 | 3212 | 20 | | 8.400,00 | -8.400,00 | | 8.400,00 | -8.400,00 |
| 1/279000-582100 | sonstige DG-Beiträge zur sozialen Sicherheit | 2212 | 3212 | 20 | 4.187,76 | | 4.187,76 | 4.187,76 | | 4.187,76 |
| 1/279000-582200 | sonstige DG-Beiträge - Mitarbeitervorsorge | 2212 | 3212 | 20 | 321,84 | | 321,84 | 321,84 | | 321,84 |
| 1/279000-630000 | Porto | 2222 | 3222 | 24 | | 100,00 | -100,00 | | 100,00 | -100,00 |
| 1/279000-631000 | Telefongebühren | 2222 | 3222 | 24 | 520,73 | 300,00 | 220,73 | 650,49 | 300,00 | 350,49 |
| 1/279000-724000 | Reisegebühren | 2225 | 3225 | 24 | 1.565,37 | 1.000,00 | 565,37 | 1.565,37 | 1.000,00 | 565,37 |
| 1/279000-728100 | ÖA, Werbung und Veranstaltungen | 2225 | 3225 | 24 | 10.120,15 | 8.000,00 | 2.120,15 | 8.872,75 | 8.000,00 | 872,75 |
| 1/279000-729000 | Sonstige Aufwendungen | 2225 | 3225 | 24 | 96,00 | 7.000,00 | -6.904,00 | 115,20 | 7.000,00 | -6.884,80 |
| SU 22 / 32 | Summe Aufwendungen / Auszahlungen operative Gebarung | | | | 39.024,01 | 42.600,00 | -3.575,99 | 37.925,57 | 42.600,00 | -4.674,43 |
| SA 0 / SA 1 | (0) Nettoergebnis (21 - 22) / (1) Geldfluss operative Gebarung (31 - 32) | | | | -11.424,01 | -4.600,00 | -6.824,01 | 1.535,03 | -4.600,00 | 6.135,03 |
| SU 23 | Summe Haushaltsrücklagen | | | | 0,00 | 0,00 | 0,00 | 0,00 | 0,00 | 0,00 |
| SA00 | Nettoergebnis nach Zuw./Entn. Haushaltsrücklagen (Saldo 0 +/- SU23) | | | | -11.424,01 | -4.600,00 | -6.824,01 | | | |
| Investive Gebarung | | | | | | | | | | |
| SU 33 | Summe Einzahlungen investive Gebarung | | | | | | | 0,00 | 0,00 | 0,00 |
| SU 34 | Summe Auszahlungen investive Gebarung | | | | | | | 0,00 | 0,00 | 0,00 |
| SA2 | Saldo (2) Geldfluss aus der Investiven Gebarung (33 - 34) | | | | | | | 0,00 | 0,00 | 0,00 |
| SA3 | Saldo (3) Nettofinanzierungssaldo (Saldo 1 + Saldo 2) | | | | | | | 1.535,03 | -4.600,00 | 6.135,03 |
| Finanzierungstätigkeit | | | | | | | | | | |
| SU 35 | Summe Einzahlungen aus der Finanzierungstätigkeit | | | | | | | 0,00 | 0,00 | 0,00 |

| | | MVAG | | | Ergebnisrechnung | | | Finanzierungsrechnung | | |
|---------------------------|---------------------------------------------------------------------------------|------------|------------|------|-------------------|-------------------|-------------------|-----------------------|-------------------|------------------|
| | | MVAG EH | MVAG FH | VCQU | RA 2023 | VA 2023 | RA - VA | RA 2023 | VA 2023 | RA - VA |
| 5 Gesundheit | | | | | | | | | | |
| 52 | Umweltschutz | | | | | | | | | |
| 529 | Sonstige Einrichtungen und Maßnahmen | | | | | | | | | |
| 529000 | Umwelt/KLAR | | | | | | | | | |
| Operative Gebarung | | | | | | | | | | |
| 2/529000+860000 | Transfers von Bund, Bundesfonds - FÖRDERUNG KLIEN | 2121 | 3121 | 15 | | 32.400,00 | -32.400,00 | 41.662,50 | 32.400,00 | 9.262,50 |
| 2/529000+861900 | Transfers von Ländern, Landesfonds und Landeskammern | 2121 | 3121 | 15 | | | | 269,28 | | 269,28 |
| 2/529000+862000 | Transfers von Gemeinden - Beiträge KLAR | 2121 | 3121 | 15 | 9.669,00 | 9.600,00 | 69,00 | 9.669,00 | 9.600,00 | 69,00 |
| SU 21 / 31 | Summe Erträge / Einzahlungen operative Gebarung | | | | 9.669,00 | 42.000,00 | -32.331,00 | 51.600,78 | 42.000,00 | 9.600,78 |
| 1/529000-457000 | Druckwerke KLAR | 2221 | 3221 | 23 | | 1.000,00 | -1.000,00 | | 1.000,00 | -1.000,00 |
| 1/529000-510000 | Bezüge der VB I | 2211 | 3211 | 20 | 21.025,88 | 18.000,00 | 3.025,88 | 21.025,88 | 18.000,00 | 3.025,88 |
| 1/529000-567000 | Belohnungen, Geldaushilfen und Leistungsprämien | 2213 | 3213 | 20 | 408,00 | | 408,00 | 408,00 | | 408,00 |
| 1/529000-580100 | Dienstgeberbeiträge zum FLAF/VB (DB) | 2212 | 3212 | 20 | 777,96 | | 777,96 | 777,96 | | 777,96 |
| 1/529000-582000 | Sonstige Dienstgeberbeiträge zur sozialen Sicherheit | 2212 | 3212 | 20 | | 8.400,00 | -8.400,00 | | 8.400,00 | -8.400,00 |
| 1/529000-582100 | sonstige DG-Beiträge zur sozialen Sicherheit | 2212 | 3212 | 20 | 4.187,64 | | 4.187,64 | 4.187,64 | | 4.187,64 |
| 1/529000-582200 | sonstige DG-Beiträge - Mitarbeitervorsorge | 2212 | 3212 | 20 | 321,68 | | 321,68 | 321,68 | | 321,68 |
| 1/529000-630000 | Porto | 2222 | 3222 | 24 | | 100,00 | -100,00 | | 100,00 | -100,00 |
| 1/529000-631000 | Telefongebühren | 2222 | 3222 | 24 | 128,52 | 300,00 | -171,48 | 624,30 | 300,00 | 324,30 |
| 1/529000-724000 | Reisegebühren | 2225 | 3225 | 24 | 1.541,87 | 500,00 | 1.041,87 | 1.541,87 | 500,00 | 1.041,87 |
| 1/529000-728100 | ÖA, Werbung und Veranstaltungen | 2225 | 3225 | 24 | 25.496,19 | 5.000,00 | 20.496,19 | 21.901,77 | 5.000,00 | 16.901,77 |
| 1/529000-729000 | Sonstige Aufwendungen | 2225 | 3225 | 24 | 985,22 | 22.000,00 | -21.014,78 | 985,22 | 22.000,00 | -21.014,78 |
| SU 22 / 32 | Summe Aufwendungen / Auszahlungen operative Gebarung | | | | 54.872,96 | 55.300,00 | -427,04 | 51.774,32 | 55.300,00 | -3.525,68 |
| SA 0 / SA 1 | (0) Nettoergebnis (21 - 22) / (1) Geldfluss operative Gebarung (31 - 32) | | | | -45.203,96 | -13.300,00 | -31.903,96 | -173,54 | -13.300,00 | 13.126,46 |
| SU 23 | Summe Haushaltsrücklagen | | | | 0,00 | 0,00 | 0,00 | 0,00 | 0,00 | 0,00 |
| SA00 | Nettoergebnis nach Zuw./Entn. Haushaltsrücklagen (Saldo 0 +/- SU23) | | | | -45.203,96 | -13.300,00 | -31.903,96 | | | |
| Investive Gebarung | | | | | | | | | | |
| SU 33 | Summe Einzahlungen investive Gebarung | | | | | | | 0,00 | 0,00 | 0,00 |
| SU 34 | Summe Auszahlungen investive Gebarung | | | | | | | 0,00 | 0,00 | 0,00 |
| SA2 | Saldo (2) Geldfluss aus der Investiven Gebarung (33 - 34) | | | | | | | 0,00 | 0,00 | 0,00 |
| SA3 | Saldo (3) Nettofinanzierungssaldo (Saldo 1 + Saldo 2) | | | | | | | -173,54 | -13.300,00 | 13.126,46 |

| | MVAG MVAG VCQU | | Ergebnisrechnung | | | Finanzierungsrechnung | | |
|-------------------------------|----------------|--------------------------------------------------------------------------------|------------------|---------|---------|-----------------------|------------|-----------|
| | EH | FH | RA 2023 | VA 2023 | RA - VA | RA 2023 | VA 2023 | RA - VA |
| Finanzierungstätigkeit | | | | | | | | |
| SU 35 | | Summe Einzahlungen aus der Finanzierungstätigkeit | | | | 0,00 | 0,00 | 0,00 |
| SU 36 | | Summe Auszahlungen aus der Finanzierungstätigkeit | | | | 0,00 | 0,00 | 0,00 |
| SA4 | | Saldo (4) Geldfluss aus der Finanzierungstätigkeit (35 – 36) | | | | 0,00 | 0,00 | 0,00 |
| SA5 | | Saldo (5) Geldfluss aus der voranschlagswirksamen Gebarung (Saldo 3 + Saldo 4) | | | | -173,54 | -13.300,00 | 13.126,46 |

| | | MVAG | | | Ergebnisrechnung | | | Finanzierungsrechnung | | |
|------------------------------------------|-----------------------------------------------------------------------------------|------|------|------|---------------------|---------------------|-------------------|-----------------------|---------------------|-------------------|
| | | EH | FH | VCQU | RA 2023 | VA 2023 | RA - VA | RA 2023 | VA 2023 | RA - VA |
| 6 Straßen- und Wasserbau, Verkehr | | | | | | | | | | |
| 69 | Verkehr, Sonstiges | | | | | | | | | |
| 690 | Verkehr, Sonstiges | | | | | | | | | |
| 690000 | Pongau-Takt | | | | | | | | | |
| Operative Gebarung | | | | | | | | | | |
| 2/690000+810000 | Mehreinnahmen-Abre. Pongau-Takt | 2114 | 3114 | 13 | | | | 315,10 | | 315,10 |
| 2/690000+810100 | Erträge aus Leistungen - Mehreinnahmen-Abre. Pongau-Takt | 2114 | 3114 | 13 | 29.288,13 | 130.000,00 | -100.711,87 | 100.541,55 | 130.000,00 | -29.458,45 |
| 2/690000+810300 | Mehreinnahmen Mikro-ÖV | 2114 | 3114 | 13 | 38.998,34 | | 38.998,34 | 38.998,34 | | 38.998,34 |
| 2/690000+861100 | Transfers von Ländern, Landesfonds - Pongau-Takt | 2121 | 3121 | 15 | 628.784,24 | 639.100,00 | -10.315,76 | 628.784,24 | 639.100,00 | -10.315,76 |
| 2/690000+861200 | Transfers von Ländern, Landesfonds - Sonderfinanzierung w3-Shuttle | 2121 | 3121 | 15 | 191.392,00 | 134.700,00 | 56.692,00 | | 134.700,00 | -134.700,00 |
| 2/690000+861900 | Transfers von Ländern, Landesfonds und Landeskammern - Zusatzförderung W3-Shuttle | 2121 | 3121 | 15 | 133.544,00 | 90.000,00 | 43.544,00 | 133.813,28 | 90.000,00 | 43.813,28 |
| 2/690000+862000 | Transfers von Gemeinden - Beiträge Pongau-Takt | 2121 | 3121 | 15 | 1.243.001,00 | 1.190.900,00 | 52.101,00 | 1.243.001,00 | 1.190.900,00 | 52.101,00 |
| SU 21 / 31 | Summe Erträge / Einzahlungen operative Gebarung | | | | 2.265.007,71 | 2.184.700,00 | 80.307,71 | 2.145.453,51 | 2.184.700,00 | -39.246,49 |
| 1/690000-510000 | Bezüge der VB I | 2211 | 3211 | 20 | 38.735,71 | 31.400,00 | 7.335,71 | 38.735,71 | 31.400,00 | 7.335,71 |
| 1/690000-567000 | Belohnungen, Geldaushilfen und Leistungsprämien | 2213 | 3213 | 20 | 561,00 | | 561,00 | 561,00 | | 561,00 |
| 1/690000-580100 | Dienstgeberbeiträge zum FLAF/VB (DB) | 2212 | 3212 | 20 | 1.433,25 | | 1.433,25 | 1.433,25 | | 1.433,25 |
| 1/690000-582000 | Sonstige Dienstgeberbeiträge zur sozialen Sicherheit | 2212 | 3212 | 20 | | 14.600,00 | -14.600,00 | | 14.600,00 | -14.600,00 |
| 1/690000-582100 | sonstige DG-Beiträge zur sozialen Sicherheit | 2212 | 3212 | 20 | 7.293,05 | | 7.293,05 | 7.293,05 | | 7.293,05 |
| 1/690000-582200 | sonstige DG-Beiträge - Mitarbeitervorsorge | 2212 | 3212 | 20 | 592,52 | | 592,52 | 592,52 | | 592,52 |
| 1/690000-621100 | Verkehrsleistungen Pongau-Takt | 2222 | 3222 | 24 | 1.660.931,66 | 1.725.400,00 | -64.468,34 | 2.202.652,72 | 1.725.400,00 | 477.252,72 |
| 1/690000-621200 | Verkehrsleistungen Nachtbusangebot | 2222 | 3222 | 24 | | 7.200,00 | -7.200,00 | | 7.200,00 | -7.200,00 |
| 1/690000-621300 | Verkehrsleistungen Pongau-Takt Mikro-ÖV | 2222 | 3222 | 24 | 773.229,74 | 584.700,00 | 188.529,74 | 672.466,47 | 584.700,00 | 87.766,47 |
| 1/690000-640000 | Rechts- und Beratungsaufwand | 2222 | 3222 | 24 | | 2.100,00 | -2.100,00 | | 2.100,00 | -2.100,00 |
| 1/690000-724000 | Reisegebühren | 2225 | 3225 | 24 | 112,93 | | 112,93 | 112,93 | | 112,93 |
| 1/690000-728000 | Gemeinwirtschaftliche Leistungen Pongau-Takt | 2225 | 3225 | 24 | 55.000,00 | 55.000,00 | | 55.000,00 | 55.000,00 | |
| 1/690000-781000 | Transfers an Beteiligungen des RV / Zuschuss mobilito | 2232 | 3232 | 27 | 45.000,00 | 45.000,00 | | 45.000,00 | 45.000,00 | |
| SU 22 / 32 | Summe Aufwendungen / Auszahlungen operative Gebarung | | | | 2.582.889,86 | 2.465.400,00 | 117.489,86 | 3.023.847,65 | 2.465.400,00 | 558.447,65 |

| | MVAG | MVAG | VCQU | Ergebnisrechnung | | | Finanzierungsrechnung | | |
|-------------------------------|---------------------------------------------------------------------------------------|------|------|--------------------|--------------------|-------------------|-----------------------|--------------------|--------------------|
| | | | | EH | FH | RA 2023 | VA 2023 | RA - VA | RA 2023 |
| SA 0 / SA 1 | (0) Nettoergebnis (21 - 22) / (1) Geldfluss operative Gebarung (31 - 32) | | | -317.882,15 | -280.700,00 | -37.182,15 | -878.394,14 | -280.700,00 | -597.694,14 |
| 1/690000-794000 | Zuweisung an zweckgebundene Haushaltsrücklagen | 2401 | | 4.254,90 | | -4.254,90 | | | |
| SU 23 | Summe Haushaltsrücklagen | | | -4.254,90 | 0,00 | -4.254,90 | 0,00 | 0,00 | 0,00 |
| SA00 | Nettoergebnis nach Zuw./Entn. Haushaltsrücklagen (Saldo 0 +/- SU23) | | | -322.137,05 | -280.700,00 | -41.437,05 | | | |
| Investive Gebarung | | | | | | | | | |
| SU 33 | Summe Einzahlungen investive Gebarung | | | | | | 0,00 | 0,00 | 0,00 |
| SU 34 | Summe Auszahlungen investive Gebarung | | | | | | 0,00 | 0,00 | 0,00 |
| SA2 | Saldo (2) Geldfluss aus der Investiven Gebarung (33 - 34) | | | | | | 0,00 | 0,00 | 0,00 |
| SA3 | Saldo (3) Nettofinanzierungssaldo (Saldo 1 + Saldo 2) | | | | | | -878.394,14 | -280.700,00 | -597.694,14 |
| Finanzierungstätigkeit | | | | | | | | | |
| SU 35 | Summe Einzahlungen aus der Finanzierungstätigkeit | | | | | | 0,00 | 0,00 | 0,00 |
| SU 36 | Summe Auszahlungen aus der Finanzierungstätigkeit | | | | | | 0,00 | 0,00 | 0,00 |
| SA4 | Saldo (4) Geldfluss aus der Finanzierungstätigkeit (35 - 36) | | | | | | 0,00 | 0,00 | 0,00 |
| SA5 | Saldo (5) Geldfluss aus der voranschlagswirksamen Gebarung (Saldo 3 + Saldo 4) | | | | | | -878.394,14 | -280.700,00 | -597.694,14 |

| | | MVAG | MVAG | VCQU | Ergebnisrechnung | | | Finanzierungsrechnung | | |
|-------------------------------|---------------------------------------------------------------------------------------|------|------|------|-------------------|-------------------|-------------------|-----------------------|-------------------|-------------------|
| | | EH | FH | | RA 2023 | VA 2023 | RA - VA | RA 2023 | VA 2023 | RA - VA |
| 9 Finanzwirtschaft | | | | | | | | | | |
| 91 | Kapitalvermögen und Stiftungen ohne eigene Rechtspersönlichkeit | | | | | | | | | |
| 910 | Geldverkehr | | | | | | | | | |
| 910000 | Kapital/Geldverkehr | | | | | | | | | |
| Operative Gebarung | | | | | | | | | | |
| 2/910000+823000 | Zinserträge aus Rücklagen | 2131 | 3131 | 14 | 1.674,47 | 100,00 | 1.574,47 | 1.674,47 | 100,00 | 1.574,47 |
| SU 21 / 31 | Summe Erträge / Einzahlungen operative Gebarung | | | | 1.674,47 | 100,00 | 1.574,47 | 1.674,47 | 100,00 | 1.574,47 |
| 1/910000-659000 | Geldverkehrs- und Bankspesen | 2244 | 3244 | 24 | 1.380,08 | 800,00 | 580,08 | 1.380,08 | 800,00 | 580,08 |
| 1/910000-710000 | KESt (anrechenbar) | 2225 | 3225 | 24 | 419,57 | | 419,57 | 419,57 | | 419,57 |
| SU 22 / 32 | Summe Aufwendungen / Auszahlungen operative Gebarung | | | | 1.799,65 | 800,00 | 999,65 | 1.799,65 | 800,00 | 999,65 |
| SA 0 / SA 1 | (0) Nettoergebnis (21 - 22) / (1) Geldfluss operative Gebarung (31 – 32) | | | | -125,18 | -700,00 | 574,82 | -125,18 | -700,00 | 574,82 |
| SU 23 | Summe Haushaltsrücklagen | | | | 0,00 | 0,00 | 0,00 | 0,00 | 0,00 | 0,00 |
| SA00 | Nettoergebnis nach Zuw./Entn. Haushaltsrücklagen (Saldo 0 +/- SU23) | | | | -125,18 | -700,00 | 574,82 | | | |
| Investive Gebarung | | | | | | | | | | |
| SU 33 | Summe Einzahlungen investive Gebarung | | | | | | | 0,00 | 0,00 | 0,00 |
| SU 34 | Summe Auszahlungen investive Gebarung | | | | | | | 0,00 | 0,00 | 0,00 |
| SA2 | Saldo (2) Geldfluss aus der Investiven Gebarung (33 – 34) | | | | | | | 0,00 | 0,00 | 0,00 |
| SA3 | Saldo (3) Nettofinanzierungssaldo (Saldo 1 + Saldo 2) | | | | | | | -125,18 | -700,00 | 574,82 |
| Finanzierungstätigkeit | | | | | | | | | | |
| SU 35 | Summe Einzahlungen aus der Finanzierungstätigkeit | | | | | | | 0,00 | 0,00 | 0,00 |
| SU 36 | Summe Auszahlungen aus der Finanzierungstätigkeit | | | | | | | 0,00 | 0,00 | 0,00 |
| SA4 | Saldo (4) Geldfluss aus der Finanzierungstätigkeit (35 – 36) | | | | | | | 0,00 | 0,00 | 0,00 |
| SA5 | Saldo (5) Geldfluss aus der voranschlagswirksamen Gebarung (Saldo 3 + Saldo 4) | | | | | | | -125,18 | -700,00 | 574,82 |
| 94 | Finanzzuweisungen und Zuschüsse | | | | | | | | | |
| 941 | Sonstige Finanzzuweisungen nach dem FAG | | | | | | | | | |
| 941000 | Sonstige Finanzzuweisungen nach dem FAG | | | | | | | | | |
| Operative Gebarung | | | | | | | | | | |
| 2/941000+860000 | Transfers von Bund, Bundesfonds - FAG | 2121 | 3121 | 15 | 402.671,75 | 280.000,00 | 122.671,75 | 402.671,75 | 280.000,00 | 122.671,75 |
| SU 21 / 31 | Summe Erträge / Einzahlungen operative Gebarung | | | | 402.671,75 | 280.000,00 | 122.671,75 | 402.671,75 | 280.000,00 | 122.671,75 |
| SU 22 / 32 | Summe Aufwendungen / Auszahlungen operative Gebarung | | | | 0,00 | 0,00 | 0,00 | 0,00 | 0,00 | 0,00 |
| SA 0 / SA 1 | (0) Nettoergebnis (21 - 22) / (1) Geldfluss operative Gebarung (31 – 32) | | | | 402.671,75 | 280.000,00 | 122.671,75 | 402.671,75 | 280.000,00 | 122.671,75 |
| SU 23 | Summe Haushaltsrücklagen | | | | 0,00 | 0,00 | 0,00 | 0,00 | 0,00 | 0,00 |
| SA00 | Nettoergebnis nach Zuw./Entn. Haushaltsrücklagen (Saldo 0 +/- SU23) | | | | 402.671,75 | 280.000,00 | 122.671,75 | | | |

| | MVAG | MVAG | VCQU | Ergebnisrechnung | | | Finanzierungsrechnung | | | |
|-------------------------------|------|------|------|------------------|----|---------|-----------------------|------------|------------|------------|
| | | | | EH | FH | RA 2023 | VA 2023 | RA - VA | RA 2023 | VA 2023 |
| Investive Gebarung | | | | | | | | | | |
| SU 33 | | | | | | | | 0,00 | 0,00 | 0,00 |
| | | | | | | | | 0,00 | 0,00 | 0,00 |
| SU 34 | | | | | | | | 0,00 | 0,00 | 0,00 |
| | | | | | | | | 0,00 | 0,00 | 0,00 |
| SA2 | | | | | | | | 0,00 | 0,00 | 0,00 |
| | | | | | | | | 0,00 | 0,00 | 0,00 |
| SA3 | | | | | | | | 402.671,75 | 280.000,00 | 122.671,75 |
| | | | | | | | | 402.671,75 | 280.000,00 | 122.671,75 |
| Finanzierungstätigkeit | | | | | | | | | | |
| SU 35 | | | | | | | | 0,00 | 0,00 | 0,00 |
| | | | | | | | | 0,00 | 0,00 | 0,00 |
| SU 36 | | | | | | | | 0,00 | 0,00 | 0,00 |
| | | | | | | | | 0,00 | 0,00 | 0,00 |
| SA4 | | | | | | | | 0,00 | 0,00 | 0,00 |
| | | | | | | | | 0,00 | 0,00 | 0,00 |
| SA5 | | | | | | | | 402.671,75 | 280.000,00 | 122.671,75 |
| | | | | | | | | 402.671,75 | 280.000,00 | 122.671,75 |

Nettovermögensveränderungsrechnung (Anlage 1d)

| Nettovermögensveränderungsrechnung | Saldo der Eröffnungsbilanz | Kumuliertes Nettoergebnis | Haushalts-rücklagen | Neubewertungs-rücklagen | Fremdwährungs-umrechnungs-rücklagen | Summe Nettovermögen |
|------------------------------------------------------------------------------------|----------------------------|---------------------------|---------------------|-------------------------|-------------------------------------|---------------------|
| Nettovermögen zum 31.12.2022 | 1.958.321,80 | 0,00 | 134.713,08 | 0,00 | 0,00 | 2.093.034,88 |
| 1. Änderungen der Ansatz- und Bewertungsmethoden | 0,00 | 0,00 | XXXXXXXXXXXXXX | 0,00 | 0,00 | 0,00 |
| 2. Nacherfassung von Vermögenswerten | 0,00 | 0,00 | 0,00 | 0,00 | 0,00 | 0,00 |
| 3. Änderung der erstmaligen Eröffnungsbilanz (gem. § 38 Abs. 8) | -26.664,66 | 0,00 | 0,00 | 0,00 | 0,00 | -26.664,66 |
| Angepasstes Nettovermögen zum 31.12.2022 | 1.931.657,14 | 0,00 | 134.713,08 | 0,00 | 0,00 | 2.066.370,22 |
| 4. Veränderung aus der Bewertung von zur Veräußerung verfügbarer Finanzinstrumente | XXXXXXXXXXXXXX | XXXXXXXXXXXXXX | XXXXXXXXXXXXXX | 0,00 | XXXXXXXXXXXXXX | 0,00 |
| 5. Veränderung aus der Bewertung von Beteiligungen | XXXXXXXXXXXXXX | XXXXXXXXXXXXXX | XXXXXXXXXXXXXX | 26.937,61 | XXXXXXXXXXXXXX | 26.937,61 |
| 6. Veränderung aus der Umrechnung von Vermögen und Fremdmittel in fremder Währung | XXXXXXXXXXXXXX | XXXXXXXXXXXXXX | XXXXXXXXXXXXXX | XXXXXXXXXXXXXX | 0,00 | 0,00 |
| Summe Nettoveränderung, die nicht in die Ergebnisrechnung eingegangen ist | | | | | | |
| 7. Nettoergebnis des Finanzjahres (SA0) | XXXXXXXXXXXXXX | 14.671,47 | XXXXXXXXXXXXXX | XXXXXXXXXXXXXX | XXXXXXXXXXXXXX | 14.671,47 |
| 8. Zuweisung und Entnahmen von Haushaltsrücklagen (SU23) | XXXXXXXXXXXXXX | -4.254,90 | 4.254,90 | XXXXXXXXXXXXXX | XXXXXXXXXXXXXX | 0,00 |
| Nettovermögen zum 31.12.2023 | 1.931.657,14 | 10.416,57 | 138.967,98 | 26.937,61 | 0,00 | 2.107.979,30 |

| Konto | Bezeichnung | Beleg | Buchung | Text | Soll | Haben | |
|----------------|--------------------------------------------------------------------|--------|------------|-----------------------------------------------------|-------------------|-------------------|--|
| 080000 | Beteiligungen an verbundenen Unternehmen | RW/597 | 13.02.2024 | Korrektur Stand 31.12.2022 lt. Bilanz Mobilito GmbH | -26.664,66 | | |
| 990000 | Berichtigungen der erstmaligen Eröffnungsbilanz | RW/597 | 13.02.2024 | Korrektur Stand 31.12.2022 lt. Bilanz Mobilito GmbH | | -26.664,66 | |
| | <i>6/9990080/00001 Beteiligung Mobilitätszentrale Pongau GmbH.</i> | | | | | | |
| Gesamt | | | | | Soll | Haben | |
| Aktiva | | | | | -26.664,66 | | |
| Passiva | | | | | | -26.664,66 | |

Darstellung Ergebnishaushalt § 1 Abs. 2 (Anlage 1e)

| Mittelverwendungs- und aufbringungsgruppen | Gesamthaushalt | Wirtschaftliche Unternehmung | Summe für die Gebietskörperschaft |
|--------------------------------------------------------------------------|------------------|------------------------------|-----------------------------------|
| Erträge | 3.116.884,11 | | 3.116.884,11 |
| Personalaufwand | 280.231,36 | | 280.231,36 |
| Sach-, Transfer-, Finanzaufwand | 2.821.981,28 | | 2.821.981,28 |
| Nettoergebnis | 14.671,47 | | 14.671,47 |
| Entnahme von Haushaltsrücklagen | | | |
| Zuweisung an Haushaltsrücklagen | 4.254,90 | | 4.254,90 |
| Gewinnvortrag | | | |
| Nettoergebnis nach Zuweisung und Entnahmen von Haushaltsrücklagen | 10.416,57 | | 10.416,57 |

Darstellung Vermögenshaushalt § 1 Abs. 2 (Anlage 1f)

| AKTIVA | | | |
|--------------------------------------------|-----------------------|-------------------------------------|------------------------------------------|
| Mittelverwendungsgruppen | Gesamthaushalt | Wirtschaftliche Unternehmung | Summe für die Gebietskörperschaft |
| Immaterielle Vermögenswerte | | | |
| Sachanlagen | 944.699,48 | | 944.699,48 |
| Aktive Finanzinstrumente und Beteiligungen | 35.272,95 | | 35.272,95 |
| Vorräte | | | |
| Forderungen | 216.628,95 | | 216.628,95 |
| Kurzfristiges Finanzvermögen | | | |
| Liquide Mittel | 909.268,16 | | 909.268,16 |
| Aktive Rechnungsabgrenzung | 48.905,54 | | 48.905,54 |
| Summe Aktiva | 2.154.775,08 | | 2.154.775,08 |

| PASSIVA | | | | |
|-----------------------------------|--|-----------------------|-------------------------------------|------------------------------------------|
| Mittelaufbringungsgruppen | | Gesamthaushalt | Wirtschaftliche Unternehmung | Summe für die Gebietskörperschaft |
| Eigenmittel | | | | |
| Nettovermögen (Ausgleichsposten) | | 2.107.979,30 | | 2.107.979,30 |
| Fremdmittel | | | | |
| Investitionszuschüsse | | | | |
| Rückstellungen | | 38.660,33 | | 38.660,33 |
| Finanzschulden, Verbindlichkeiten | | 8.135,45 | | 8.135,45 |
| Passive Rechnungsabgrenzungen | | | | |
| Summe Passiva | | 2.154.775,08 | | 2.154.775,08 |

Personaldaten iSd ÖStp (Anlage 4)

| Gruppe 1 - gesamt | Dienstverhältnis zu Gemeinde, dienstleistend in einer Dienststelle, bezahlt aus dem Budget | | Personalaufwendungen, Aktive, betriebsmäßige Darstellung exklusive Ausgliederungen | | | | |
|--------------------------------------------------------------|--------------------------------------------------------------------------------------------|------|------------------------------------------------------------------------------------|-----------------------------------------------|----------------------|----------------|------------|
| | Köpfe | VBÄ | davon melden Gemeinden optional | | | | gesamt |
| Bezüge (L und G: Unterklasse 50-55) | | | Nebengebühren (L und G: Gruppen 564-569) | Dienstgeberbeiträge (L und G: Unterklasse 58) | Weitere Aufwendungen | Kontenklasse 5 | |
| BeamtInnen | | | 0,00 | | | | |
| Vertragsbedienstete | 4,00 | 3,56 | 223.578,21 | | | | |
| KV-Bedienstete (Kollektivvertrag) | | | 0,00 | | | | |
| Summe | 4,00 | 3,56 | 223.578,21 | 7.373,65 | 48.174,20 | 1.105,30 | 280.231,36 |
| darunter (Teilmengen der Gruppe 1) | | | | | | | |
| | | | | | | | |
| MusikschullehrerInnen | | | | | | | |
| KindergärtnerInnen und | | | | | | | |
| Bedienstete nicht-ausgliederter Krankenanstalten | | | | | | | |
| Gruppe 1a - Ausbildungsverhältnisse (insb. Lehrlinge) | | | | | | | |
| | | | | | | | |

| Gruppe 2 - gesamt | Dienstverhältnis zur Gemeinde, dienstleistend bei sonstigem Rechtsträger, bezahlt aus dem Budget | | Personalaufwendungen, Aktive, Ausgliederter | | | | |
|-------------------------------------|--------------------------------------------------------------------------------------------------|------|---------------------------------------------|-----------------------------------------------|----------------------|----------------|--------|
| | Köpfe | VBÄ | davon melden Gemeinden optional | | | | gesamt |
| Bezüge (L und G: Unterklasse 50-55) | | | Nebengebühren (L und G: Gruppen 564-569) | Dienstgeberbeiträge (L und G: Unterklasse 58) | Weitere Aufwendungen | Kontenklasse 5 | |
| BeamtInnen | | | | | | | |
| Vertragsbedienstete | | | | | | | |
| Summe | 0,00 | 0,00 | | | | | |

| BeamtInnen-PensionistInnen zum 31.12.2023 | | | |
|-----------------------------------------------------------------------------------------------------------------------------------------------------------------------------------------------------------------------------------------------------------------------------------------------------------------------------------------------------------------------------------------------------------------------------------------------------------------------------------------------------------------------------------------------------------------------------------------------------------------------------------------------------------------------------------------------------------------------------------------------------------------------------------------------------------------------------------------------------------------------------------------------------------------------------------------------------------------|--------|-----------------------------------------|-----------------------------------------|
| | Anzahl | Ø-Pensions- höhe / Mt. ¹⁾ | |
| RuhegenussbezieherInnen | | | |
| Hinterbliebene ²⁾ | | | |
| Neue RuhegenussbezieherInnen im Bezugsjahr 2023 | | | |
| | Anzahl | Ø-Pensions- antrittsalter | Ø-Pensions- höhe / Mt. ¹⁾ |
| Alterspension ³⁾ | | | |
| Dienstunfähigkeit ⁴⁾ | | | |
| vorzeitige Pensionierung mit Abschlag ⁵⁾ | | | |
| vorzeitige Pensionierung ohne Abschlag ⁶⁾ | | | |
| Pensionierungen gesamt | 0,0 | 0,0 | 0,0 |
| <p>1) Durchschnittspension im Dezember laut Personalstatistik-Festlegungen ohne Sonderzahlungen, ohne Pflegegeld und ohne sonstige Transferleistungen; brutto</p> <p>2) Witwen-, Witwer-, Waisenversorgungsbezüge und vergleichbare Leistungen</p> <p>3) Ruhebezüge aufgrund einer Ruhestandsversetzung durch Erklärung iSd § 15 iVm § 236c Abs. 1 BDG 1979, eines Übertritts in den Ruhestand oder einer vergleichbaren Regelung</p> <p>4) Ruhebezüge aufgrund einer Ruhestandsversetzung wegen dauernder Dienstunfähigkeit</p> <p>5) Ruhebezüge aufgrund einer Ruhestandsversetzung vor dem Mindestalter für eine Ruhestandsversetzung durch Erklärung iSd Z 3, die eine Minderung der Bemessungsgrundlage bewirkt (z.B. § 207n BDG 1979)</p> <p>6) Ruhebezüge aufgrund einer Ruhestandsversetzung vor dem Mindestalter für eine Ruhestandsversetzung durch Erklärung iSd Z 3, die keine Minderung der Bemessungsgrundlage bewirkt (z.B. § 207n BDG 1979)</p> | | | |
| Pensionsausgaben für das Bezugsjahr 2023 | | | |
| Summe | 0,00 | | |

Nachweis über Personalaufwand

| Gruppe | Abschnitt | Ansatz | Geldbezüge der Vertragsbediensteten der Verwaltung 510000 - 510999 | Geldbezüge der ganzjährig beschäftigten Angestellte... | Belohnungen, Geldaushilfen und Leistungsprämien 567000 - 567999 | Dienstgeberbeiträge zum Ausgleichsfonds für Familienbeihilfen 580000 - 580999 | Sonstige Dienstgeberbeiträge zur sozialen Sicherheit 582000 - 582999 | Freiwillige Sozialleistungen 590000 - 590999 | Gesamtsumme |
|--------|-----------|------------------------------|--------------------------------------------------------------------|--------------------------------------------------------|-----------------------------------------------------------------|-------------------------------------------------------------------------------|----------------------------------------------------------------------|----------------------------------------------|-------------------|
| 0 | 01 | 010000 Allgemeine Verwaltung | 142.790,42 | | 5.996,65 | 18.342,92 | 9.937,62 | 1.212,57 | 178.280,18 |
| | | Summe Gruppe 0 | 142.790,42 | | 5.996,65 | 18.342,92 | 9.937,62 | 1.212,57 | 178.280,18 |
| 2 | 27 | 279000 EB/EDIC | 21.026,20 | | 408,00 | 777,96 | 4.509,60 | | 26.721,76 |
| | | Summe Gruppe 2 | 21.026,20 | | 408,00 | 777,96 | 4.509,60 | | 26.721,76 |
| 5 | 52 | 529000 Umwelt/KLAR | 21.025,88 | | 408,00 | 777,96 | 4.509,32 | | 26.721,16 |
| | | Summe Gruppe 5 | 21.025,88 | | 408,00 | 777,96 | 4.509,32 | | 26.721,16 |
| 6 | 69 | 690000 Pongau-Takt | 38.735,71 | | 561,00 | 1.433,25 | 7.885,57 | | 48.615,53 |
| | | Summe Gruppe 6 | 38.735,71 | | 561,00 | 1.433,25 | 7.885,57 | | 48.615,53 |
| | | Summe gesamt | 223.578,21 | | 7.373,65 | 21.332,09 | 26.842,11 | 1.212,57 | 280.338,63 |

Querschnitt (Anlage 5b)

| Bezeichnung | Zuordnung der Aufwands- und Ertragsgruppen | Summe Haushalt | davon A 85 - 89 | Summe ohne A 85 - 89 |
|-------------------------------------------------------------------|------------------------------------------------------------------------------------------------------|----------------------------------------------------------------------------------------------------------------------------------------------|---------------------|----------------------|
| I. Querschnitt | | | | |
| Erträge der operativen Gebarung / Einzahlungen aus Abgaben | | | | |
| 10 | Einzahlungen aus eigenen Abgaben | Unterklassen 83 bis 85 ohne Gruppen 852, 858 und 859 | 0,00 | |
| 11 | Erträge aus Ertragsanteilen | Gruppen 858 und 859 | 0,00 | |
| 12 | Gebühren für die Benützung von Gemeindevorrichtungen und -anlagen | Gruppe 852 | 0,00 | |
| 13 | Erträge aus Leistungen | Unterklasse 81 ohne Gruppen 811, 817, 818 und 819 | 199.080,02 | 199.080,02 |
| 14 | Erträge aus Besitz und wirtschaftlicher Tätigkeit | Gruppen 811, 820, 822, 823 | 34.120,21 | 34.120,21 |
| 15 | Transfererträge von Trägern des öffentlichen Rechts | Gruppen 860 bis 863, 888 | 2.844.709,27 | 2.844.709,27 |
| 16 | Sonstige Transfererträge | Gruppen 809, 864 bis 868, 880 | 0,00 | |
| 17 | Gewinnentnahmen der Gemeinde von Unternehmungen und marktbestimmten Betrieben der Gemeinde (A 85-89) | Gruppe 869 und 879 | 0,00 | |
| 18 | Erträge aus Veräußerungen und sonstige Erträge | Gruppen 814, 815, 824, 827, 828 und 829 | 2.777,28 | 2.777,28 |
| 19 | Summe 1 (Erträge) | | 3.080.686,78 | 3.080.686,78 |
| Aufwendungen der operativen Gebarung | | | | |
| 20 | Personalaufwand | Klasse 5 ohne nicht finanzierungswirksame Konten | 280.338,63 | 280.338,63 |
| 21 | Pensionen und sonstige Ruhebezüge | Gruppen 760, 761 | 0,00 | |
| 22 | Bezüge der gewählten Organe | Gruppe 721 | 4.440,00 | 4.440,00 |
| 23 | Gebrauchs- und Verbrauchsgüter, Handelswaren | Klasse 4 | 379,19 | 379,19 |
| 24 | Verwaltungs- und Betriebsaufwand | Klasse 6 ohne Gruppen 650 bis 655, 657, 658, 680 bis 687, 689, 690, 694 bis 699; Unterklassen 70 bis 72 ohne Gruppen 706 und 721; Gruppe 790 | 3.223.570,38 | 3.223.570,38 |
| 25 | Zinsen für Finanzschulden | Gruppen 650, 651, 653 und 657 | 0,00 | |
| 26 | Laufende Transfers an Träger des öffentlichen Rechts | Gruppen 750 bis 754 | 0,00 | |
| 27 | Sonstige laufende Transfers | Gruppen 755 bis 757, 759, 764, 768, 780 und 781 | 45.000,00 | 45.000,00 |
| 28 | Gewinnentnahmen der Gemeinde von Unternehmungen und marktbestimmten Betrieben der Gemeinde (A 85-89) | Gruppe 769 | 0,00 | |
| 29 | Summe 2 (Aufwendungen) | | 3.553.728,20 | 3.553.728,20 |
| 91 | SALDO 1: Ergebnis der operativen Gebarung | Summe 1 minus Summe 2 | -473.041,42 | -473.041,42 |

| Bezeichnung | Zuordnung Abgang/Zugang zu den Bestandskonten und der Kapitaltransferkonten | Summe Haushalt | davon A 85 - 89 | Summe ohne A 85 - 89 |
|-------------------------------------------------------------------------------------------|-------------------------------------------------------------------------------------------------------------------------------|------------------|-----------------|----------------------|
| Vermögensgebarung mit Kapitaltransfers ohne Finanztransaktionen | | | | |
| 30 Veräußerung von unbeweglichem Vermögen | Unterklassen 00, 01, 05 und 06; Gruppen 801, 802 und 805 (bei unbeweglichen Kulturgütern) | | 0,00 | |
| 31 Veräußerung von beweglichem Vermögen | Unterklassen 02 bis 04; Gruppen 100, 113, 120, 150, 159, 170 und 175; Gruppen 803, 804 und 805 (bei beweglichen Kulturgütern) | | 0,00 | |
| 32 Veräußerung von immateriellen Vermögenswerten | Unterklasse 07 | | 0,00 | |
| 33 Investitionszuschüsse (erhaltene Kapitaltransfers) von Trägern des öffentlichen Rechts | Gruppen 300 bis 303, 309, 871 | | 0,00 | |
| 34 Sonstige Investitionszuschüsse (erhaltene Kapitaltransfers) | Gruppen 304 bis 308 | | 0,00 | |
| 39 Summe 3 (Vermögensgebarung mit Kapitaltransfer ohne Finanztransaktionen) | | 0,00 | 0,00 | 0,00 |
| Vermögensgebarung und Kapitaltransfers ohne Finanztransaktionen | | | | |
| 40 Erwerb von unbeweglichem Vermögen | Unterklassen 00, 01 und 05; Gruppen 060, 061 und 063 | | 0,00 | |
| 41 Erwerb von beweglichem Vermögen, Aktivierte Vorräte | Unterklassen 02 bis 04; Gruppe 062; Gruppen 100, 113, 120, 150, 159, 170 und 175 | 1.574,28 | 0,00 | 1.574,28 |
| 42 Erwerb von immateriellen Vermögenswerten | Unterklasse 07 | | 0,00 | |
| 43 Kapitaltransfers an Träger des öffentlichen Rechts | Gruppen 130 und 135; Gruppen 770 bis 774 | | 0,00 | |
| 44 Sonstige Kapitaltransfers | Gruppen 775 bis 779, 785 und 786 | | 0,00 | |
| 49 Summe 4 (Vermögensgebarung und Kapitaltransfer ohne Finanztransaktionen) | | 1.574,28 | 0,00 | 1.574,28 |
| 92 SALDO 2: Saldo der Vermögensgebarung ohne Finanztransaktionen | Summe 3 minus Summe 4 | -1.574,28 | 0,00 | -1.574,28 |

| Bezeichnung | Zuordnung der Gruppen der Finanzierungsrechnung | nur A 85 - 89 |
|--------------------------------------------------------------------------------------|--------------------------------------------------|--------------------|
| Einzahlungen aus Finanztransaktionen | | |
| 50 Veräußerung von Beteiligungen und Wertpapieren | Unterklasse 08; Gruppen 223 und 224 | 0,00 |
| 51 Entnahmen aus Zahlungsmittelreserven | Gruppen 293, 294 und 295 | 0,00 |
| 52 Einzahlungen aus der Rückzahlung von Darlehen an Träger des öffentlichen Rechts | Gruppen 240 bis 244 | 0,00 |
| 53 Einzahlungen aus der Rückzahlung von Darlehen an andere und von Bezugsvorschüssen | Gruppen 245 bis 249 und 273 | 0,00 |
| 54 Aufnahme von Finanzschulden von Trägern des öffentlichen Rechts | Gruppen 340 bis 344, 350 bis 354 | 0,00 |
| 55 Aufnahme von Finanzschulden von anderen | Unterklasse 32; Gruppen 345 bis 349, 355 bis 357 | 0,00 |
| 58 Ausgleichszahlungen aus Finanzderivaten | Gruppen 821 und 826 | 0,00 |
| 59 Summe 5 (Einzahlungen aus Finanztransaktionen) | | 0,00 |
| Auszahlungen aus Finanztransaktionen | | |
| 60 Erwerb von Beteiligungen und Wertpapieren | Unterklasse 08; Gruppen 223 und 224 | 0,00 |
| 61 Zuführung an Zahlungsmittelreserven | Gruppen 293, 294 und 295 | 0,00 |
| 62 Gewährung von Darlehen an Träger des öffentlichen Rechts | Gruppen 240 bis 244 | 0,00 |
| 63 Gewährung von Darlehen an andere und von Bezugsvorschüssen | Gruppen 245 bis 249 und 273 | 0,00 |
| 64 Rückzahlung von Finanzschulden bei Trägern des öffentlichen Rechts | Gruppen 340 bis 344, 350 bis 354 | 0,00 |
| 65 Rückzahlung von Finanzschulden bei anderen | Unterklasse 32; Gruppen 345 bis 349, 355 bis 357 | 0,00 |
| 68 Ausgleichszahlungen aus Finanzderivaten | Gruppen 652, 655 und 658 | 0,00 |
| 69 Summe 6 (Auszahlungen aus Finanztransaktionen) | | 0,00 |
| 93 SALDO 3: Saldo der Finanztransaktionen | Summe 5 minus Summe 6 | 0,00 |
| 94 SALDO 4: | Summe der Salden 1, 2 und 3 | 0,00 |
| II. Ableitung des Finanzierungssaldos | | |
| 70 Jahresergebnis Haushalt ohne A 85 - 89 und ohne Finanztransaktionen | Saldo 1 plus Saldo 2 | -474.615,70 |
| 71 Überrechnung Jahresergebnis A 85 - 89 | Saldo 4 der Spalte "nur A 85 - 89" | 0,00 |
| 95 Finanzierungssaldo ('vorläufiges Maastricht-Ergebnis') | | -474.615,70 |

Nachweis über Transferzahlungen (Anlage 6a)

| Haushaltskonto | Bezeichnung Ansatz | Bezeichnung Post | Summe Einzahlungen | Summe Auszahlungen |
|----------------------------------------------------------------------------------------|------------------------------------------|----------------------------------------------------------------------------------|---------------------|--------------------|
| Transferzahlungen von/an Bund, Bundesfonds, Bundeskammern | | | | |
| Gesamtsumme Transferzahlungen von/an Bund, Bundesfonds, Bundeskammern | | | 444.334,25 | 0,00 |
| Summe Kapitaltransfers | | | 0,00 | 0,00 |
| Summe Laufende Transfers | | | 444.334,25 | 0,00 |
| 2/529000+860000 | Umwelt/KLAR | Transfers von Bund, Bundesfonds - FÖRDERUNG KLIEN | 41.662,50 | |
| 2/941000+860000 | Sonstige Finanzausweisungen nach dem FAG | Transfers von Bund, Bundesfonds - FAG | 402.671,75 | |
| Transferzahlungen von/an Länder, Landesfonds, Landesammern | | | | |
| Gesamtsumme Transferzahlungen von/an Länder, Landesfonds, Landesammern | | | 854.583,02 | 0,00 |
| Summe Kapitaltransfers | | | 0,00 | 0,00 |
| Summe Laufende Transfers | | | 854.583,02 | 0,00 |
| 2/010000+861001 | Allgemeine Verwaltung | Transfers von Ländern, Landesfonds - Förderung Raumordnung | 9.200,00 | |
| 2/010000+861100 | Allgemeine Verwaltung | Transfers von Ländern, Landesfonds - Förderung Regionalprogramm | 78.599,47 | |
| 2/010000+861900 | Allgemeine Verwaltung | Transfers von Ländern, Landesfonds und Landesammern | 3.456,15 | |
| 2/279000+861900 | EB/EDIC | Transfers von Ländern, Landesfonds und Landesammern | 460,60 | |
| 2/529000+861900 | Umwelt/KLAR | Transfers von Ländern, Landesfonds und Landesammern | 269,28 | |
| 2/690000+861100 | Pongau-Takt | Transfers von Ländern, Landesfonds - Pongau-Takt | 628.784,24 | |
| 2/690000+861900 | Pongau-Takt | Transfers von Ländern, Landesfonds und Landesammern - Zusatzförderung W3-Shuttle | 133.813,28 | |
| Transferzahlungen von/an Gemeinden, Gemeindeverbände, Gemeindefonds | | | | |
| Gesamtsumme Transferzahlungen von/an Gemeinden, Gemeindeverbände, Gemeindefonds | | | 1.405.097,00 | 0,00 |
| Summe Kapitaltransfers | | | 0,00 | 0,00 |
| Summe Laufende Transfers | | | 1.405.097,00 | 0,00 |
| 2/010000+862000 | Allgemeine Verwaltung | Transfers von Gemeinden - Mitgliedsbeiträge RV | 94.093,00 | |
| 2/010000+862100 | Allgemeine Verwaltung | Transfers von Gemeinden - Beiträge Regionalprogramm | 58.334,00 | |
| 2/529000+862000 | Umwelt/KLAR | Transfers von Gemeinden - Beiträge KLAR | 9.669,00 | |
| 2/690000+862000 | Pongau-Takt | Transfers von Gemeinden - Beiträge Pongau-Takt | 1.243.001,00 | |
| Transferzahlungen von/an Sozialversicherungsträger | | | | |
| Gesamtsumme Transferzahlungen von/an Sozialversicherungsträger | | | 0,00 | 0,00 |
| Summe Kapitaltransfers | | | 0,00 | 0,00 |
| Summe Laufende Transfers | | | 0,00 | 0,00 |

| Haushaltskonto | Bezeichnung Ansatz | Bezeichnung Post | Summe Einzahlungen | Summe Auszahlungen |
|-----------------------------------------------------------------------|----------------------------------------------------------------------------|------------------|---------------------|--------------------|
| Transferzahlungen von/an sonst. Träger des öffentlichen Rechts | | | | |
| | Gesamtsumme Transferzahlungen von/an sonst. Träger des öffentlichen Rechts | | 0,00 | 0,00 |
| | Summe Kapitaltransfers | | 0,00 | 0,00 |
| | Summe Laufende Transfers | | 0,00 | 0,00 |
| | Gesamtsumme | | 2.704.014,27 | 0,00 |

Nachweis über Haushaltsrücklagen und
Zahlungsmittelreserven (Anlage 6b)

| Haushaltsrücklagen | | Rücklagenstand | | | Rücklagenstand | Zahlungsmittelreserven | | |
|------------------------------------------|----------------------|-------------------|-----------------|-------------|-------------------|------------------------|-------------------|-----------------------------------------|
| Nr. | Verwendungszweck | 31.12.2022 | Zuführungen | Entnahmen | 31.12.2023 | 31.12.2022 | 31.12.2023 | Konto-/Sparbuchnummer |
| 8/9990934/00001 | Rücklage Pongau-Takt | 134.713,08 | 4.254,90 | | 138.967,98 | 134.713,08 | 138.967,98 | ZW 4 294004 AT87 3505 5000 3461 3406 |
| Zweckgebundene Haushaltsrücklagen | | 134.713,08 | 4.254,90 | 0,00 | 138.967,98 | 134.713,08 | 138.967,98 | |
| Gesamtsummen | | 134.713,08 | 4.254,90 | 0,00 | 138.967,98 | 134.713,08 | 138.967,98 | |

Einzelnachweis über Finanzschulden und Schuldendienst
(Anlage 6c)

| Kontonummer Darlehensnr. | Ansatz | Darlehensgeber/Staat Aktenzahl | Verwendungszweck Genehmigungsdatum/-vermerk | Beschluss- Datum | Zinssatz Zinsindikator | Währung | Laufzeit |
|-----------------------------|--------|-----------------------------------|------------------------------------------------|---------------------|---------------------------|---------|----------|
|-----------------------------|--------|-----------------------------------|------------------------------------------------|---------------------|---------------------------|---------|----------|

Summe

| Kontonummer Darlehensnr. | Darlehenshöhe Gesamt | Buchwert 31.12.2022 | Zugang | Tilgung | Zinsen | Summe Schuldendienst | Schuldendienst- ersätze | Buchwert 31.12.2023 | Kursgewinn/ -verlust | Buchwert inkl. KG/KV | Netto Schuldendienst |
|-----------------------------|-------------------------|------------------------|--------|---------|--------|-------------------------|----------------------------|------------------------|-------------------------|-------------------------|-------------------------|
| | 0,00 | 0,00 | 0,00 | 0,00 | 0,00 | 0,00 | 0,00 | 0,00 | 0,00 | 0,00 | 0,00 |

Platzhalter Einzelnachweis über Finanzschulden
gemäß § 32 Abs. 3 (Anlage 6d)

Anlage 6d - Einzelnachweis über Finanzschulden gemäß § 32 Abs. 3

Angaben in Euro (Rechnungsabschluss)

| | (1) | (2) | (3) | (4) | (5) | (6) | (7) | (8) = (6) + (7) | (9) = (4) + (5) - (6) - (7) | (10) | (11) | (12) |
|---------------------------------------------------------------------------|---------|--------------------------|---------------------------------|------------|-------------|------------|----------------------------|-----------------------------------|--------------------------------|---------------------|---------------------|------|
| Finanzschulden (Einzelnachweis) | Währung | Höhe der Verbindlichkeit | Buchwert/Stand 31.12.jjjj (t-1) | Zugang (t) | Tilgung (t) | Zinsen (t) | Summe Tilgung + Zinsen (t) | Buchwert/Stand zum 31.12.jjjj (t) | davon A85-89 | Laufzeit (von jjjj) | Laufzeit (bis jjjj) | |
| 1. Finanzschulden gem. § 32 Abs. 3 Z. 1 (Forderungskauf) | | | | | | | | | | | | |
| 1.1 ...bei Trägern des öffentlichen Rechts | | | | | | | | | | | | |
| 1.1.1 ...bei Bund, Bundesfonds, Bundeskammern | | | | | | | | | | | | |
| 1.1.2 ...bei Ländern, Landesfonds, Landeskammern | | | | | | | | | | | | |
| 1.1.3 ...bei Gemeinden, Gemeindeverbänden, Gemeindefonds | | | | | | | | | | | | |
| 1.1.4 ...bei Sozialversicherungsträgern | | | | | | | | | | | | |
| 1.1.5 ...bei sonstigen Trägern öffentlichen Rechts | | | | | | | | | | | | |
| 1.2 ...bei Beteiligungen der Gebietskörperschaft (ohne Finanzunternehmen) | | | | | | | | | | | | |
| 1.3 ...bei Unternehmen (ohne Beteiligungen und ohne Finanzunternehmen) | | | | | | | | | | | | |
| 1.4 ...bei Finanzunternehmen | | | | | | | | | | | | |
| 1.4.1 ... im Inland | | | | | | | | | | | | |
| 1.4.2 ... im Ausland | | | | | | | | | | | | |
| 1.5 ... bei Sonstigen | | | | | | | | | | | | |
| Summe | | | 0,00 | 0,00 | 0,00 | 0,00 | 0,00 | 0,00 | 0,00 | | | |
| 2. Finanzschulden gem. § 32 Abs. 3 Z. 2 (Kaufpreisstundung) | | | | | | | | | | | | |
| 2.1 ...von Trägern des öffentlichen Rechts | | | | | | | | | | | | |
| 2.1.1 ...von Bund, Bundesfonds, Bundeskammern | | | | | | | | | | | | |
| 2.1.2 ...von Ländern, Landesfonds, Landeskammern | | | | | | | | | | | | |
| 2.1.3 ...von Gemeinden, Gemeindeverbänden, Gemeindefonds | | | | | | | | | | | | |
| 2.1.4 ...von Sozialversicherungsträgern | | | | | | | | | | | | |
| 2.1.5 ...von sonstigen Trägern öffentlichen Rechts | | | | | | | | | | | | |
| 2.2 ...von Beteiligungen der Gebietskörperschaft (ohne Finanzunternehmen) | | | | | | | | | | | | |
| 2.3 ...von Unternehmen (ohne Beteiligungen und ohne Finanzunternehmen) | | | | | | | | | | | | |
| 2.4 ...von Finanzunternehmen | | | | | | | | | | | | |
| 2.4.1 ... im Inland | | | | | | | | | | | | |
| 2.4.2 ... im Ausland | | | | | | | | | | | | |
| 2.5 ... von Sonstigen | | | | | | | | | | | | |
| Summe | | | 0,00 | 0,00 | 0,00 | 0,00 | 0,00 | 0,00 | 0,00 | | | |

Anlagenspiegel nach Ansatz (Anlage 6g)

| Ansatz | MVAG | Bezeichnung | Anschaffungskosten kum. 31.12.2022 | kumulierte Abschreibung | Buchwert 31.12.2022 | Zugänge/ + Umbuchungen - | Abgänge/ Wertminderung- | Wertaufholung+/ Wertminderung- | Abschreibung | Buchwert 31.12.2023 |
|---------------|------------------------------|------------------------------------------------|---------------------------------------|----------------------------|------------------------|-----------------------------|----------------------------|-----------------------------------|------------------|------------------------|
| 010000 | Allgemeine Verwaltung | | 0,00 | 0,00 | 0,00 | 1.574,28 | 0,00 | 0,00 | 393,57 | 1.180,71 |
| | 1026 | Amts-, Betriebs- und Geschäftsausstattung | 0,00 | 0,00 | 0,00 | 1.574,28 | 0,00 | 0,00 | 393,57 | 1.180,71 |
| 029000 | Amtsgebäude | | 987.859,01 | 25.008,83 | 962.850,18 | 0,00 | 0,00 | 0,00 | 19.331,41 | 943.518,77 |
| | 1021 | Grundstücke, Grundstückseinrichtungen und Infi | 194.428,00 | 0,00 | 194.428,00 | 0,00 | 0,00 | 0,00 | 0,00 | 194.428,00 |
| | 1022 | Gebäude und Bauten | 774.896,10 | 21.517,28 | 753.378,82 | 0,00 | 0,00 | 0,00 | 16.741,75 | 736.637,07 |
| | 1026 | Amts-, Betriebs- und Geschäftsausstattung | 18.534,91 | 3.491,55 | 15.043,36 | 0,00 | 0,00 | 0,00 | 2.589,66 | 12.453,70 |
| | | Summe Aktiva | 987.859,01 | 25.008,83 | 962.850,18 | 1.574,28 | 0,00 | 0,00 | 19.724,98 | 944.699,48 |
| | | Saldo Aktiva/Passiva | 987.859,01 | 25.008,83 | 962.850,18 | 1.574,28 | 0,00 | 0,00 | 19.724,98 | 944.699,48 |

Nachweis Vermögen mit abgeänderter Nutzungsdauer

| Konto | Bezeichnung | Nutzungsdauer lt. VRV | Abweichende Nutzungsdauer | Begründung |
|-------|-------------|-----------------------|---------------------------|------------|
|-------|-------------|-----------------------|---------------------------|------------|

Liste der nicht bewerteten Kulturgüter (Anlage 6h)

| Art | Bezeichnung | Standort | Anzahl (bei Sammlungen) |
|------------|--------------------|-----------------|--------------------------------|
|------------|--------------------|-----------------|--------------------------------|

Nachweis über hausinterne Vergütungen (Anlage 6f)

| Gruppenebene | | Erträge | Aufwendungen |
|--------------------------------------------|------------------------------------------------------------------|--------------------------|-------------------------|
| 0 | Vertretungskörper und allgemeine Verwaltung | 0,00 | 0,00 |
| 1 | Öffentliche Ordnung und Sicherheit | 0,00 | 0,00 |
| 2 | Unterricht, Erziehung, Sport und Wissenschaft | 0,00 | 0,00 |
| 3 | Kunst, Kultur und Kultus | 0,00 | 0,00 |
| 4 | Soziale Wohlfahrt und Wohnbauförderung | 0,00 | 0,00 |
| 5 | Gesundheit | 0,00 | 0,00 |
| 6 | Straßen- und Wasserbau, Verkehr | 0,00 | 0,00 |
| 7 | Wirtschaftsförderung | 0,00 | 0,00 |
| 8 | Dienstleistungen | 0,00 | 0,00 |
| 9 | Finanzwirtschaft | 0,00 | 0,00 |
| Summe | | 0,00 | 0,00 |
| Nicht voranschlagswirksame Gebarung | | Mittelaufbringung | Mittelverwendung |
| 270 | Finanzamt Vorsteuerbeträge (nicht voranschlagswirksame Gebarung) | 0,00 | 0,00 |
| 360 | Umsatzsteuer (nicht voranschlagswirksame Gebarung) | 0,00 | 0,00 |
| Summe | | 0,00 | 0,00 |

Leasingspiegel (Anlage 6i)

Finanzierungsleasing

| Ansatz- oder Projektbezeichnung | Anschaffungskosten | Buchwert 31.12.2022 | Buchwert 31.12.2023 | Summe ausstehender Mindestleasing- zahlungen | Laufzeit | Restlaufzeit in Jahren |
|---------------------------------|--------------------|------------------------|------------------------|----------------------------------------------------|----------|---------------------------|
| Summe | 0,00 | 0,00 | 0,00 | 0,00 | | |

Wirtschaftliche Unternehmungen, Betriebe, betriebsähnliche Einrichtungen gem. § 1 Abs. 2

| | | | | | | |
|-------|------|------|------|------|--|--|
| Summe | 0,00 | 0,00 | 0,00 | 0,00 | | |
|-------|------|------|------|------|--|--|

Operating Leasing

| Ansatz- oder Projektbezeichnung | Laufzeit Grundmietzeit in Jahren | Gesamtkosten | Einmalkautio | Leasingentgelt (ohne laufender Kautio) | Laufende Kautio | Restlaufzeit in Jahren | Kumulierte Restzahlungen |
|---------------------------------|-------------------------------------|--------------|--------------|-------------------------------------------|-----------------|---------------------------|-----------------------------|
| Summe | | 0,00 | 0,00 | 0,00 | 0,00 | | 0,00 |

Wirtschaftliche Unternehmungen, Betriebe, betriebsähnliche Einrichtungen gem. § 1 Abs. 2

| | | | | | | | |
|-------|--|------|------|------|------|--|------|
| Summe | | 0,00 | 0,00 | 0,00 | 0,00 | | 0,00 |
|-------|--|------|------|------|------|--|------|

Nachweis über unmittelbare Beteiligungen
der Gebietskörperschaft (Anlage 6j)

Mobilitätszentrale Pongau GmbH

| | |
|-----------------------------------------------------|--------------------------------------------------------------------------|
| Name der Einheit | Mobilitätszentrale Pongau GmbH |
| Firmenbuch-Nr. | 191805t |
| Beteiligungsart | Verbunden |
| Stamm-/Grundkapital | 35.000,00 |
| Anteil der Gebietskörperschaft in % | 100,000 |
| Buchwert der Beteiligung(t) | 35.272,95 |
| Geschäftsjahr | 01.01.2022 bis 31.12.2022 |
| Eigenkapital / geschätztes Nettovermögen 31.12.2022 | 8.335,34 |
| Eigenkapital / geschätztes Nettovermögen 31.12.2023 | 35.272,95 |
| Bilanzsumme | 152.975,70 |
| Finanzverbindlichkeiten | 0,00 |
| Jahresüberschuss/Jahresfehlbetrag | 272,95 |
| Gewinnausschüttungen an die Gebietskörperschaft | 0,00 |
| Klassifikation gem. ESVG | Öffentlich kontrollierte nichtfinanzielle Kapitalgesellschaften (Inland) |
| Konzernabschluss | Nein |

Nachweis über mittelbare Beteiligungen
der Gebietskörperschaft (Anlage 6k)

Nachweis über verwaltete Einrichtungen (Anlage 6I)

Anlage 6I - Nachweis über verwaltete Einrichtungen

Angaben in Euro (Rechnungsabschluss)

| (1) | (2) | (3) | (4) | (5) | (6) | (7) |
|--------------------------------|----------------------------------|-----------------------------|--------------------------------|------------------------------|------------------------------|----------------------------------------------|
| Anstalten/ Stiftungen/Fonds | Guthaben bei Kreditinstituten | Forderungen aus Darlehen | Verbindlichkeiten gegenüber | Geschätztes Nettovermögen | Geschätztes Nettovermögen | Landes-/ Gemeindebeitrag (t) ² |
| [...] | | | | | | |
| [...] | | | | | | |
| [...] | | | | | | |
| [...] | | | | | | |
| [...] | | | | | | |
| [...] | | | | | | |
| Summe | 0,00 | 0,00 | 0,00 | 0,00 | 0,00 | 0,00 |

Fußnoten:

¹ Falls eine verwaltete Einrichtung von mehreren Gebietskörperschaften in gleichem

² In Spalte 7 sind die Werte des Abschlusses der verwalteten Einrichtungen

Nachweis über aktive Finanzinstrumente (Anlage 6m)

| Kategorie | Buchwert Stand 31.12.2023 | Wechselkurs- differenzen | beizulegender Zeitwert | durchschn. Nominal- verzinsung in % | durchschnittliche Rendite in % | durchschnittliche RLZ in Jahren |
|------------------------------------------|------------------------------|-----------------------------|---------------------------|----------------------------------------|-----------------------------------|------------------------------------|
| bis zur Endfälligkeit gehalten | 0,00 | | | | | |
| in heimischer Währung | 0,00 | | | | | |
| in fremder Währung | 0,00 | | | | | |
| zur Veräußerung verfügbar | 0,00 | | | | | |
| in heimischer Währung | 0,00 | | | | | |
| in fremder Währung | 0,00 | | | | | |
| Partizipations- und Hybridkapital | 0,00 | | | | | |
| Partizipationskapital | 0,00 | | | | | |
| Hybridkapital | 0,00 | | | | | |
| Summe | 0,00 | | | | | |

Einzelnachweis über aktive Finanzinstrumente (Anlage 6n)

| Wertpapierbezeichnung | Währung | Stand bei Anschaffung in Euro | Buchwert 31.12.2022 in Euro | Zugang in Euro | Abgang in Euro | Buchwert 31.12.2023 in Euro | Wechsel- kurs bei Anschaffung | Wechsel- kurs 31.12.2022 | Wechsel- kurs 31.12.2023 | Buchwert bei Anschaffung in Fremdwährung | Buchwert 31.12.2022 in Fremdwährung | Stand 31.12.2023 in Fremdwährung |
|------------------------------------------|---------|-------------------------------------|-----------------------------------|-------------------|-------------------|-----------------------------------|-------------------------------------|--------------------------------|--------------------------------|------------------------------------------------|-------------------------------------------|----------------------------------------|
| bis zur Endfälligkeit gehalten | | 0,00 | 0,00 | 0,00 | 0,00 | 0,00 | | | | | | |
| in heimischer Währung | | 0,00 | 0,00 | 0,00 | 0,00 | 0,00 | | | | | | |
| in fremder Währung | | 0,00 | 0,00 | 0,00 | 0,00 | 0,00 | | | | | | |
| zur Veräußerung verfügbar | | 0,00 | 0,00 | 0,00 | 0,00 | 0,00 | | | | | | |
| in heimischer Währung | | 0,00 | 0,00 | 0,00 | 0,00 | 0,00 | | | | | | |
| in fremder Währung | | 0,00 | 0,00 | 0,00 | 0,00 | 0,00 | | | | | | |
| Partizipations- und Hybridkapital | | 0,00 | 0,00 | 0,00 | 0,00 | 0,00 | | | | | | |
| Partizipationskapital | | 0,00 | 0,00 | 0,00 | 0,00 | 0,00 | | | | | | |
| Hybridkapital | | 0,00 | 0,00 | 0,00 | 0,00 | 0,00 | | | | | | |
| Summe | | 0,00 | 0,00 | 0,00 | 0,00 | 0,00 | | | | | | |

Nachweis über derivative Finanzinstrumente
ohne Grundgeschäft (Anlage 6o)

| Art des Geschäftes (z. B. Währungs-/Zinstauschvertrag) | Nominalvolumen | Laufzeit seit | Beizulegender Zeitwert derivativer Finanzinstrumente ohne Grundgeschäft | |
|------------------------------------------------------------------------------------------|----------------|---------------|-------------------------------------------------------------------------|------------|
| | | | 31.12.2022 | 31.12.2023 |
| Wirtschaftliche Unternehmungen, Betriebe, betriebsähnliche Einrichtungen gem. § 1 Abs. 2 | | | | |
| | | | | |
| | | | | |
| | | | | |
| | | | | |
| Summe | | | | |

Einzelnachweis über Risiken von
Finanzinstrumenten (Anlage 6p)

Anlage 6p - Einzelnachweis über Risiken von Finanzinstrumenten

Angaben in Fremdwährung bzw. in Euro (Rechnungsabschluss)

| (1) | (2) | (3) | (4) | (5) | (6) | (7) | (8) | (9) | (10) | (11) | (12) |
|---------------------------------------------------------------------------------------------------------------------------|----------------------|----------------------------------------------------------|---------------------------|-------------------------------|-----------------------------------------------------------|----------------------------|--------------------------------|--------------------------------|-------------------------------------------------------|--------------------------------------|-------------------------------------------------------------|
| Wertpapier- bezeichnung | Währung ¹ | Stand in Fremd- währung bzw. EUR 31.12.jjjj (t) | Wechselkurs bei Zugang | Wechselkurs 31.12.jjjj (t) | Fremdwäh- rungsumrech- nungsrücklage (t) in Euro | Verzinsung fix/variabel | Effektivzins 31.12.jjjj (t) | Zinsan- passungs- termin | Bonitäts- kriterien ² 31.12.jjjj (t) | Nominale in EUR 31.12.jjjj (t) | Ausfallsrisiko über Nominale in EUR 31.12.jjjj (t) |
| Bis zur Endfälligkeit gehaltene Finanzinstrumente - Diese werden zu fortgeschriebenen Anschaffungskosten bewertet. | | | | | | | | | | | |
| [...] | | | | | | | | | | | |
| [...] | | | | | | | | | | | |
| Zur Veräußerung verfügbare Finanzinstrumente - Diese werden zum beizulegenden Zeitwert bewertet. | | | | | | | | | | | |
| [...] | | | | | | | | | | | |
| [...] | | | | | | | | | | | |
| Hybrid- und Partizipationskapital | | | | | | | | | | | |
| [...] | | | | | | | | | | | |
| [...] | | | | | | | | | | | |
| Derivative Finanzinstrumente ohne Grundgeschäft - Diese werden zum beizulegenden Zeitwert bewertet. | | | | | | | | | | | |
| [...] | | | | | | | | | | | |
| [...] | | | | | | | | | | | |
| Wirtschaftliche Unternehmungen, Betriebe, betriebsähnliche Einrichtungen nach § 1 Abs. 2³ | | | | | | | | | | | |
| [...] | | | | | | | | | | | |
| [...] | | | | | | | | | | | |
| [...] | | | | | | | | | | | |
| [...] | | | | | | | | | | | |

Fußnoten:

¹ Z.B. CHF, EUR, USD; Währungscode ist immer zu hinterlegen; auch bei EUR.

² Bonitätskriterien: 1) Außergewöhnlich gute Kreditqualität, 2) sehr gute Kreditqualität, 3) gute Kreditqualität, 4) zufriedenstellende Kreditqualität, 5) „NON Investment Grade“

³ Angaben soweit aus dem Rechnungsabschluss der wirtschaftlichen Unternehmungen, Betrieben, betriebsähnlichen Einrichtungen ersichtlich.

Rückstellungsspiegel (Anlage 6q)

| Rückstellung | Stand 31.12.2022 | Dotierungen (+) | Verbrauch (-) | Auflösung (-) | Stand 31.12.2023 |
|----------------------------------------------|------------------|-----------------|---------------|-----------------|------------------|
| Kurzfristig | 25.929,22 | 0,00 | 0,00 | 3.908,51 | 22.020,71 |
| Rückstellungen für Prozesskosten | | | | | |
| Rückstellungen für nicht konsumierte Urlaube | 22.929,22 | | | 908,51 | 22.020,71 |
| Rückstellungen für ausstehende Rechnungen | 3.000,00 | | | 3.000,00 | |
| Sonstige kurzfristige Rückstellungen | | | | | |
| Langfristig | 22.422,05 | 0,00 | 0,00 | 5.782,43 | 16.639,62 |
| Rückstellungen für Abfertigungen | | | | | |
| Rückstellungen für Jubiläumszuwendungen | 22.422,05 | | | 5.782,43 | 16.639,62 |
| Rückstellungen für Haftungen | | | | | |
| Rückstellungen für Sanierung von Altlasten | | | | | |
| Rückstellungen für Pensionen (Säule I) | | | | | |
| Sonstige langfristige Rückstellungen | | | | | |
| Gesamtsumme | 48.351,27 | 0,00 | 0,00 | 9.690,94 | 38.660,33 |

Haftungsnachweis (Anlage 6r)

Teil A - Haftungspositionen relevant iSd Art. 15a Vereinbarung HOG

| Bezeichnung der/des Haftungsnehmerin/s oder einer Gruppe gleichartiger Haftungen | Haftungsrahmen | Stand 31.12.2022 | Zugänge (+) | Abgänge (-) | Stand 31.12.2023 | davon Umklassifizierungen |
|----------------------------------------------------------------------------------|----------------|------------------|-------------|-------------|------------------|---------------------------|
| Untergruppe 1 - Haftungen für Kredit- und Finanzinstitute | | | | | | |
| Zwischensumme - Untergruppe 1 | 0,00 | 0,00 | 0,00 | 0,00 | 0,00 | |
| Untergruppe 2 - Grundbücherlich besicherte Haftungen von Wohnbau-Darlehen | | | | | | |
| Zwischensumme - Untergruppe 2 | 0,00 | 0,00 | 0,00 | 0,00 | 0,00 | |
| Untergruppe 3 - Sonstige Wirtschaftshaftungen | | | | | | |
| Zwischensumme - Untergruppe 3 | 0,00 | 0,00 | 0,00 | 0,00 | 0,00 | |
| Summe A | 0,00 | 0,00 | 0,00 | 0,00 | 0,00 | |

| Haftung der staatlichen, außerbudgetären Einheiten gem. ESVG iSd Art. 15a Vereinbarung HOG | Haftungsrahmen | Stand 31.12.2022 | Zugänge (+) | Abgänge (-) | Stand 31.12.2023 | davon Umklassifizierungen |
|--------------------------------------------------------------------------------------------|----------------|------------------|-------------|-------------|------------------|---------------------------|
| Untergruppe 1 - Haftungen für Kredit- und Finanzinstitute | | | | | | |
| Zwischensumme - Untergruppe 1 | 0,00 | 0,00 | 0,00 | 0,00 | 0,00 | |
| Untergruppe 2 - Grundbücherlich besicherte Haftungen von Wohnbau-Darlehen | | | | | | |
| Zwischensumme - Untergruppe 2 | 0,00 | 0,00 | 0,00 | 0,00 | 0,00 | |
| Untergruppe 3 - Sonstige Wirtschaftshaftungen | | | | | | |
| Zwischensumme - Untergruppe 3 | 0,00 | 0,00 | 0,00 | 0,00 | 0,00 | |
| Summe B | 0,00 | 0,00 | 0,00 | 0,00 | 0,00 | |
| Gesamtsumme | 0,00 | 0,00 | 0,00 | 0,00 | 0,00 | |

Teil B - Haftungspositionen nicht relevant iSd Art. 15a Vereinbarung HOG

| Bezeichnung der/des Haftungsnehmerin/s oder einer Gruppe gleichartiger Haftungen | Haftungsrahmen | Stand 31.12.2022 | Zugänge (+) | Abgänge (-) | Stand 31.12.2023 | davon Umklassifizierungen |
|----------------------------------------------------------------------------------|----------------|------------------|-------------|-------------|------------------|---------------------------|
| Untergruppe 1 - Haftungen für Kredit- und Finanzinstitute | | | | | | |
| Zwischensumme - Untergruppe 1 | 0,00 | 0,00 | 0,00 | 0,00 | 0,00 | |
| Untergruppe 2 - Grundbücherlich besicherte Haftungen von Wohnbau-Darlehen | | | | | | |
| Zwischensumme - Untergruppe 2 | 0,00 | 0,00 | 0,00 | 0,00 | 0,00 | |
| Untergruppe 3 - Sonstige Wirtschaftshaftungen | | | | | | |
| Zwischensumme - Untergruppe 3 | 0,00 | 0,00 | 0,00 | 0,00 | 0,00 | |
| Gesamtsumme | 0,00 | 0,00 | 0,00 | 0,00 | 0,00 | |
| Gesamtsumme Haftungen (Teil A + Teil B) | 0,00 | 0,00 | 0,00 | 0,00 | 0,00 | |

Anzahl der Ruhe- und Versorgungsgenussempfänger (Anlage 6s)

Anlage 6s - Anzahl der Ruhe- und Versorgungsgenussempfänger und pensionsbezogene Aufwendungen

Angaben in Euro bzw. in Köpfen (Rechnungsabschluss)

| (1) Jahr | (2) Aufwendungen für Pensionsleistungen der Gebietskörperschaft | (3) Anzahl der | | (5) Anzahl der | | (7) Aufwendungen für Pensionsleistungen Zusammenfassung nach § 1 Abs. 2 ² | (8) Anzahl der Ruhe- und Versorgungsgenussempfänger Zusammenfassung gem. § 1 Abs. 2 |
|---------------------------------|--------------------------------------------------------------------|-------------------|---------------------------------|-------------------|---------------------------------|--------------------------------------------------------------------------------------------|-------------------------------------------------------------------------------------------|
| | | Gesamt | davon Landeslehrer ¹ | Gesamt | davon Landeslehrer ¹ | | |
| t+1 | | | | | | | |
| t+2 | | | | | | | |
| t+3 | | | | | | | |
| t+4 | | | | | | | |
| t+5 | | | | | | | |
| t+6 | | | | | | | |
| t+7 | | | | | | | |
| t+8 | | | | | | | |
| t+9 | | | | | | | |
| t+10 | | | | | | | |
| t+11 | | | | | | | |
| t+12 | | | | | | | |
| t+13 | | | | | | | |
| t+14 | | | | | | | |
| t+15 | | | | | | | |
| t+16 | | | | | | | |
| t+17 | | | | | | | |
| t+18 | | | | | | | |
| t+19 | | | | | | | |
| t+20 | | | | | | | |
| t+21 | | | | | | | |
| t+22 | | | | | | | |
| t+23 | | | | | | | |
| t+24 | | | | | | | |
| t+25 | | | | | | | |
| t+26 | | | | | | | |
| t+27 | | | | | | | |
| t+28 | | | | | | | |
| t+29 | | | | | | | |
| t+30 | | | | | | | |
| Summe Aufwendungen für 30 Jahre | 0,00 | | | | | 0,00 | |

Fußnote:

¹ Landeslehrer, für die gemäß § 4 Abs. 1 FAG 2017 Besoldungskosten ersetzt werden (siehe auch § 4 Abs. 5 FAG 2017).

Gemeinden (ohne Wien) haben diese Spalte nicht zu befüllen, sofern dieser Sachverhalt für sie nicht zutrifft.

² Hinweis darauf, dass keine doppelte Erfassung in Spalte 2 und 7 zu erfolgen hat

Einzelnachweis über die nicht voranschlagswirksame Gebarung
gemäß § 12 (Anlage 6t)

Einzelnachweis der vermögenswirksamen Bestandskonten

| Konto | Kontenbezeichnung | Stand 31.12.2022 | Umsatz Soll | Umsatz Haben | Stand 31.12.2023 |
|----------------------------------------------------------------------|------------------------------------------------------------------------------------|------------------|-------------------|-------------------|------------------|
| Veränderung der nicht voranschlagswirksamen Verbindlichkeiten | | | | | |
| 362000 | Gehaltsabzugsgebarungen (nicht voranschlagswirksame Gebarung) | 8.159,56 | 282.329,05 | 283.597,07 | 9.427,58 |
| 363000 | Einbehaltungen und Überzahlungen von Dritten (nicht voranschlagswirksame Gebarung) | 0,00 | 3.948,26 | 3.948,26 | 0,00 |
| | Summe | 8.159,56 | 286.277,31 | 287.545,33 | 9.427,58 |
| Veränderung der nicht voranschlagswirksamen Forderungen | | | | | |
| | | 0,00 | 0,00 | 0,00 | 0,00 |
| | Summe | 0,00 | 0,00 | 0,00 | 0,00 |

Einzelnachweis der finanzierungswirksamen Vorschuss- und Verwahrgeldkonten

(inkl. anteiliger Kundenforderungen und Lieferantenverbindlichkeiten)

| Konto | Kontenbezeichnung | Stand 31.12.2022 | Umsatz Soll | Umsatz Haben | Stand 31.12.2023 |
|----------------------------------------------------------------------|---------------------------------------------------------------|------------------|-------------------|-------------------|------------------|
| Veränderung der nicht voranschlagswirksamen Forderungen | | | | | |
| | | 0,00 | 0,00 | 0,00 | 0,00 |
| | Summe | 0,00 | 0,00 | 0,00 | 0,00 |
| Veränderung der nicht voranschlagswirksamen Verbindlichkeiten | | | | | |
| 362000 | Verrechnung Löhne und Gehälter | 0,00 | 160.153,34 | 160.153,34 | 0,00 |
| 362110 | Lohnsteuer und DB | 8.159,56 | 38.981,61 | 43.977,61 | 3.163,56 |
| 362210 | Sozialversicherung BVA | 0,00 | 84.462,12 | 78.198,10 | 6.264,02 |
| 363000 | Einbehaltungen und Überzahlungen von Dritten (nicht voransch) | 0,00 | 3.948,26 | 3.948,26 | 0,00 |
| 390000 | Passive Rechnungsabgrenzung | 6.178,70 | 0,00 | 6.178,70 | 0,00 |
| | Summe | 14.338,26 | 287.545,33 | 292.456,01 | 9.427,58 |

Einzelnachweis nicht voranschlagswirksame Gebarung

Nachweis der Investitionstätigkeit

| Vorhaben | Vorhabensbezeichnung | | | | | | |
|-----------------|-----------------------------|----------------|----------------|----------------|--------------------|------------------|--|
| Konto | Bezeichnung | RA 2023 | VA 2023 | RA - VA | RA Vorjahre | RA Gesamt | |

Salden Finanzierungsergebnisse

RA 2023

VA 2023

RA - VA

RA Vorjahre

RA Gesamt

Nachweis Kundenforderungen

| Konto | Bezeichnung | Saldo Brutto 31.12.2022 | Saldo Brutto 31.12.2023 | Netto | USt |
|-----------------|--------------------------------------------------------------------|----------------------------|----------------------------|-------------------|-------------|
| 010000 | Allgemeine Verwaltung | | | | |
| 2/010000+810101 | Ersatz Personalaufwand LAG (Leader) | 16.000,25 | 0,00 | 0,00 | 0,00 |
| 2/010000+861100 | Transfers von Ländern, Landesfonds - Förderung Regionalprogramm | 0,00 | 25.236,95 | 25.236,95 | 0,00 |
| | Summe 010000 Allgemeine Verwaltung | 16.000,25 | 25.236,95 | 25.236,95 | 0,00 |
| 529000 | Umwelt/KLAR | | | | |
| 2/529000+860000 | Transfers von Bund, Bundesfonds - FÖRDERUNG KLIEN | 41.662,50 | 0,00 | 0,00 | 0,00 |
| | Summe 529000 Umwelt/KLAR | 41.662,50 | 0,00 | 0,00 | 0,00 |
| 690000 | Pongau-Takt | | | | |
| 2/690000+861200 | Transfers von Ländern, Landesfonds - Sonderfinanzierung w3-Shuttle | 0,00 | 191.392,00 | 191.392,00 | 0,00 |
| | Summe 690000 Pongau-Takt | 0,00 | 191.392,00 | 191.392,00 | 0,00 |
| | Gesamt | Brutto | Brutto | Netto | USt |
| | | 31.12.2022 | 31.12.2023 | | |
| | | 57.662,75 | 216.628,95 | 216.628,95 | 0,00 |
| | | Einnahmen | 216.628,95 | 216.628,95 | 0,00 |
| | | Ausgaben | 0,00 | 0,00 | 0,00 |

Forderungen

| Konto | Bezeichnung | Saldo lt. Konto 31.12.2022 | Saldo lt. Konto 31.12.2023 | Offen | Differenz |
|--------------|---------------------------------------------------------|-------------------------------|-------------------------------|-------------------|-------------|
| 230000 | Kurzfristige Forderungen aus Lieferungen und Leistungen | 57.662,75 | 216.628,95 | 216.628,95 | 0,00 |
| 231000 | Langfristige Forderungen aus Lieferungen und Leistungen | 0,00 | 0,00 | 0,00 | 0,00 |
| 233000 | Forderungen aus Abgaben | 0,00 | 0,00 | 0,00 | 0,00 |
| Summe | | 57.662,75 | 216.628,95 | 216.628,95 | 0,00 |

Nachweis Lieferantenverbindlichkeiten

| Konto | Bezeichnung | Saldo Brutto 31.12.2022 | Saldo Brutto 31.12.2023 | Netto | USt |
|-----------------|-----------------------------------------------------------------------------------|----------------------------|----------------------------|-------------------|-------------|
| 010000 | Allgemeine Verwaltung | | | | |
| 1/010000-590000 | Freiwillige Sozialleistungen | 275,62 | 168,35 | 168,35 | 0,00 |
| 1/010000-630000 | Porto | 5,50 | 11,60 | 11,60 | 0,00 |
| 1/010000-631000 | Telefongebühren | 3.269,30 | 281,33 | 281,33 | 0,00 |
| 1/010000-640000 | Rechts- und Beratungsaufwand | 618,00 | 0,00 | 0,00 | 0,00 |
| 1/010000-700000 | Miete Drucker und Telefonanlage | 0,00 | 3.183,60 | 3.183,60 | 0,00 |
| 1/010000-724000 | Reisegebühren | 500,00 | 0,00 | 0,00 | 0,00 |
| 1/010000-728000 | Entgelte für sonstige Leistungen und Aufwendungen | 309,24 | 309,24 | 309,24 | 0,00 |
| 1/010000-728100 | ÖA, Werbung und Veranstaltung | 1.076,40 | 1.555,62 | 1.555,62 | 0,00 |
| 1/010000-729001 | Sonstige Aufwendungen Regionalprogramm | 83.866,86 | 0,00 | 0,00 | 0,00 |
| 2/010000+861900 | Transfers von Ländern, Landesfonds und Landeskammern | 1.646,26 | 0,00 | 0,00 | 0,00 |
| | Summe 010000 Allgemeine Verwaltung | 88.274,66 | 5.509,74 | 5.509,74 | 0,00 |
| 029000 | Amtsgebäude | | | | |
| 1/029000-614000 | Instandhaltung Gebäude | 3.493,43 | 4.100,94 | 4.100,94 | 0,00 |
| 1/029000-670000 | Versicherungen Gebäude | 0,00 | 1.690,26 | 1.690,26 | 0,00 |
| | Summe 029000 Amtsgebäude | 3.493,43 | 5.791,20 | 5.791,20 | 0,00 |
| 279000 | EB/EDIC | | | | |
| 1/279000-631000 | Telefongebühren | 503,49 | 373,73 | 373,73 | 0,00 |
| 1/279000-728100 | ÖA, Werbung und Veranstaltungen | 0,00 | 1.247,40 | 1.247,40 | 0,00 |
| 1/279000-729000 | Sonstige Aufwendungen | 115,20 | 0,00 | 0,00 | 0,00 |
| 2/279000+861900 | Transfers von Ländern, Landesfonds und Landeskammern | 460,60 | 0,00 | 0,00 | 0,00 |
| | Summe 279000 EB/EDIC | 158,09 | 1.621,13 | 1.621,13 | 0,00 |
| 529000 | Umwelt/KLAR | | | | |
| 1/529000-631000 | Telefongebühren | 848,48 | 0,00 | 0,00 | 0,00 |
| 1/529000-728100 | ÖA, Werbung und Veranstaltungen | 0,00 | 3.594,42 | 3.594,42 | 0,00 |
| 2/529000+861900 | Transfers von Ländern, Landesfonds und Landeskammern | 269,28 | 0,00 | 0,00 | 0,00 |
| | Summe 529000 Umwelt/KLAR | 579,20 | 3.594,42 | 3.594,42 | 0,00 |
| 690000 | Pongau-Takt | | | | |
| 1/690000-621100 | Verkehrsleistungen Pongau-Takt | 541.195,46 | 20.932,24 | 20.932,24 | 0,00 |
| 1/690000-621300 | Verkehrsleistungen Pongau-Takt Mikro-ÖV | 0,00 | -38.740,86 | -38.740,86 | 0,00 |
| 2/690000+861900 | Transfers von Ländern, Landesfonds und Landeskammern - Zusatzförderung W3-Shuttle | 269,28 | 0,00 | 0,00 | 0,00 |
| | Summe 690000 Pongau-Takt | 540.926,18 | -17.808,62 | -17.808,62 | 0,00 |

| Konto | Bezeichnung | Saldo Brutto 31.12.2022 | Saldo Brutto 31.12.2023 | Netto | USt |
|-------|---------------|-------------------------------------------|------------------------------------------|---------------------------|--------------------|
| | Gesamt | Brutto 31.12.2022 633.431,56 | Brutto 31.12.2023 -1.292,13 | Netto -1.292,13 | USt 0,00 |
| | | Ausgaben | -1.292,13 | -1.292,13 | 0,00 |
| | | Einnahmen | 0,00 | 0,00 | 0,00 |

Verbindlichkeiten

| Konto | Bezeichnung | Saldo lt. Konto 31.12.2022 | Saldo lt. Konto 31.12.2023 | Offen | Differenz |
|--------------|---------------------------------------------------------------|-------------------------------|-------------------------------|------------------|-------------|
| 331000 | Kurzfristige Verbindlichkeiten aus Lieferungen und Leistungen | 633.431,56 | -1.292,13 | -1.292,13 | 0,00 |
| 332000 | Langfristige Verbindlichkeiten aus Lieferungen und Leistungen | 0,00 | 0,00 | 0,00 | 0,00 |
| 333000 | Kurzfristige Verbindlichkeiten aus Abgaben | 0,00 | 0,00 | 0,00 | 0,00 |
| Summe | | 633.431,56 | -1.292,13 | -1.292,13 | 0,00 |

| Seite | Inhalt |
|-------|------------------------------------------------------------------------------------------|
| 3 | Kundmachung RA 2023.pdf |
| 7 | Beschlussfassung Rechnungsabschluss 2023.pdf |
| 13 | RV Pongau_Lagebericht RA 2023.pdf |
| 19 | Erläuterung Abweichung gegenüber Ergebnis- und Finanzierungsvoranschlag |
| 27 | Ergebnishaushalt Gesamt 1. Ebene (Anlage 1a) - interne Vergütungen enthalten |
| 31 | Ergebnishaushalt Gesamt 1. und 2. Ebene (Anlage 1a) - interne Vergütungen enthalten |
| 35 | Finanzierungshaushalt Gesamt 1. Ebene (Anlage 1b) - interne Vergütungen enthalten |
| 39 | Finanzierungshaushalt Gesamt 1. und 2. Ebene (Anlage 1b) - interne Vergütungen enthalten |
| 45 | Nachweis der liquiden Mittel (Kassenbestand) |
| 49 | Vermögenshaushalt (Anlage 1c) |
| 55 | Ergebnis- und Finanzierungsrechnung Detailnachweis |
| 69 | Nettovermögensveränderungsrechnung (Anlage 1d) |
| 73 | Darstellung Ergebnishaushalt § 1 Abs. 2 (Anlage 1e) |
| 77 | Darstellung Vermögenshaushalt § 1 Abs. 2 (Anlage 1f) |
| 81 | Personaldaten iSd ÖStp (Anlage 4) |
| 85 | Nachweis über Personalaufwand |
| 89 | Querschnitt (Anlage 5b) |
| 95 | Nachweis über Transferzahlungen (Anlage 6a) |
| 99 | Nachweis über Haushaltsrücklagen und Zahlungsmittelreserven (Anlage 6b) |
| 103 | Einzelnachweis über Finanzschulden und Schuldendienst (Anlage 6c) |
| 107 | Platzhalter Einzelnachweis über Finanzschulden gemäß § 32 Abs. 3 (Anlage 6d) |
| 111 | Anlagenspiegel nach Ansatz (Anlage 6g) |
| 115 | Nachweis Vermögen mit abgeänderter Nutzungsdauer |
| 119 | Liste der nicht bewerteten Kulturgüter (Anlage 6h) |
| 123 | Nachweis über hausinterne Vergütungen (Anlage 6f) |
| 127 | Leasingspiegel (Anlage 6i) |
| 131 | Nachweis über unmittelbare Beteiligungen der Gebietskörperschaft (Anlage 6j) |
| 135 | Nachweis über mittelbare Beteiligungen der Gebietskörperschaft (Anlage 6k) |
| 139 | Nachweis über verwaltete Einrichtungen (Anlage 6l) |
| 143 | Nachweis über aktive Finanzinstrumente (Anlage 6m) |
| 147 | Einzelnachweis über aktive Finanzinstrumente (Anlage 6n) |
| 151 | Nachweis über derivative Finanzinstrumente ohne Grundgeschäft (Anlage 6o) |

| Seite | Inhalt |
|--------------|------------------------------------------------------------------------------------|
| 155 | Einzelnachweis über Risiken von Finanzinstrumenten (Anlage 6p) |
| 159 | Rückstellungsspiegel (Anlage 6q) |
| 163 | Haftungsnachweis (Anlage 6r) |
| 167 | Anzahl der Ruhe- und Versorgungsgenussempfänger (Anlage 6s) |
| 171 | Einzelnachweis über die nicht voranschlagswirksame Gebarung gemäß § 12 (Anlage 6t) |
| 175 | Einzelnachweis nicht voranschlagswirksame Gebarung |
| 179 | Nachweis der Investitionstätigkeit |
| 183 | Nachweis Kundenforderungen |
| 187 | Nachweis Lieferantenverbindlichkeiten |